

## 日本ビルファンド投資法人

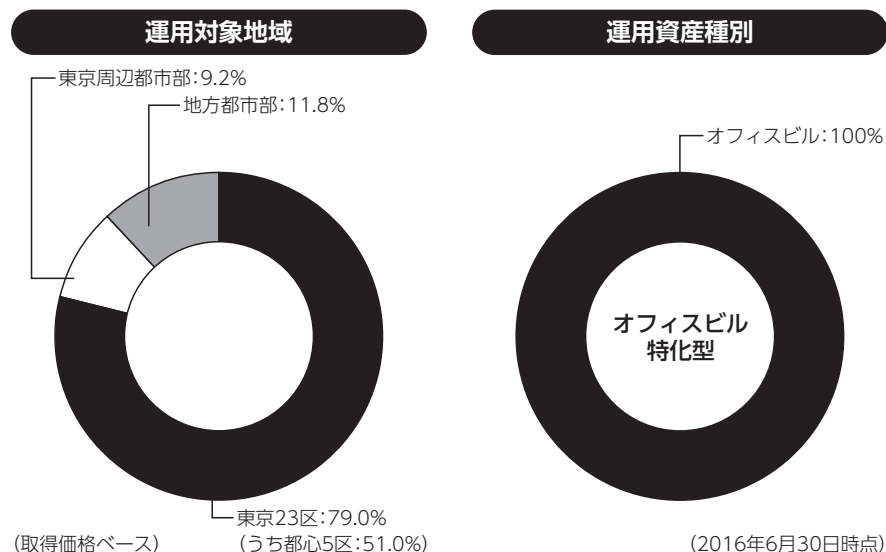
略称(ビルファンド / NBF)

ホームページURL : <http://www.nbf-m.com/nbf/>

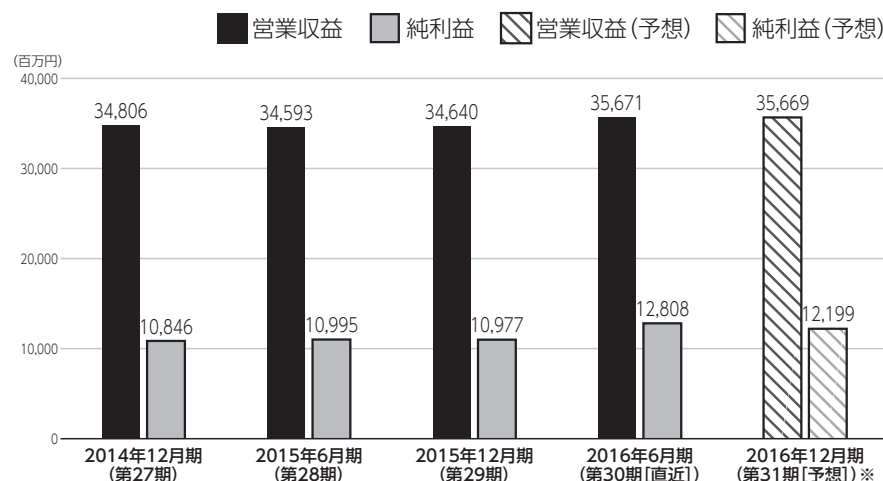
NBFは、2001年9月10日に国内初の上場投資法人として東京証券取引所・J-REIT市場に上場して以来、オフィスビルへの投資を通じ着実に成長を続けており、資産規模・時価総額とも国内最大のJ-REITです。オフィスビルに特化し、東京23区を中心に優良なオフィスビルに重点的に投資を行う一方で、政令指定都市を中心とした地方都市部へもバランスよく分散投資を行っています。また、スポンサーである三井不動産グループからの物件取得や、同社の営業力を活かしテナントリーシングを行い、加えて同社グループのプロパティマネジメント等同社グループの総合力を活用しテナントのニーズに応えています。



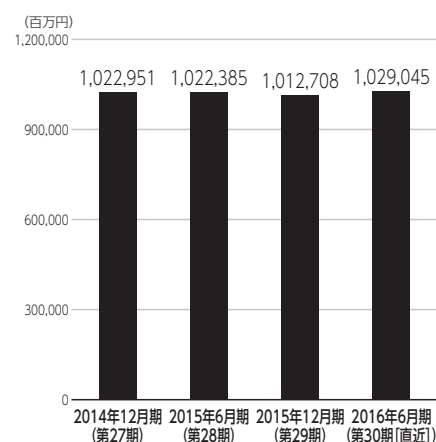
NBF大崎ビル



## 営業収益・純利益



## 総資産



## 資産運用会社・その他業務委託先

資産運用会社	名称	日本ビルファンドマネジメント株式会社	資本金	495百万円
	役員	【代表取締役】田中 健一 【取締役】柴田 守郎、高橋 幹		
	株主	三井不動産株式会社、住友生命保険相互会社、三井住友信託銀行株式会社、株式会社三井住友銀行、大同生命保険株式会社、三井住友海上火災保険株式会社、三井生命保険株式会社、ブリテル・ファンド・トラスティズリミテッド		
資産保管会社	三井住友信託銀行株式会社		会計監査人	有限責任 あずさ監査法人
会計事務受託者	税理士法人平成会計社		投資主名簿等管理人	三井住友信託銀行株式会社
納税事務受託者	PwC税理士法人		投資法人債事務受託者	三井住友信託銀行株式会社、株式会社三井住友銀行

2016年9月30日時点の投資口価格	641,000円	2016年6月期 (第30期) 分配金実績	8,397円
決算月	1月、2月、3月、4月、5月、 <b>6月</b> 、7月、8月、9月、10月、11月、 <b>12月</b>		
直近の決算期	第30期 (2016年1月1日~2016年6月30日)		
所在地	〒100-6738	TEL	03-6259-8681
	東京都千代田区丸の内1丁目9番1号 グラントウキョウノースタワー38階	URL	<a href="http://www.nbf-m.com/nbf/">http://www.nbf-m.com/nbf/</a>
役員	【執行役員】影山 美樹 【監督役員】津川 哲郎、深谷 豊、後藤 計 (2016.6.30時点)		
設立年月日	2001年3月16日	登録年月日	2001年5月10日
上場年月日	2001年9月10日		
運用資産種別	[オフィスビル運用型] オフィスビル: 100%		
運用対象地域	東京23区: 79.0% (うち都心5区: 51.0%) 東京周辺都市部: 9.2% 地方都市部: 11.8% (2016.6.30時点: 取得価格ベース)		
運用方針	◆東京都心部を中心にオフィスビルに投資します。 ◆投資主価値の向上 (「一口当たり分配金の中長期的な安定成長」及び「一口当たり純資産価値の増大」) を目指します。		
財務方針	◇LTV36~46%をターゲットとし、上限の目安を56%とします。		
上場時発行	82,900口	625,000円/口	主幹事 野村證券株式会社、大和証券株式会社
出資総額	519,124百万円 (2016年6月30日時点)		発行済投資口数 1,412,000口

	2014年12月期 (第27期)	2015年6月期 (第28期)	2015年12月期 (第29期)	2016年6月期 (第30期 [直近])	2016年12月期 (第31期 [予想]) ※
営業収益	34,806百万円	34,593百万円	34,640百万円	35,671百万円	35,669百万円
営業利益	13,624百万円	13,573百万円	13,475百万円	15,011百万円	14,301百万円
経常利益	10,847百万円	10,996百万円	10,978百万円	12,808百万円	12,199百万円
当期純利益	10,846百万円	10,995百万円	10,977百万円	12,808百万円	12,199百万円
短期借入金	7,000百万円	7,000百万円	12,000百万円	8,000百万円	-
長期借入金	361,125百万円	37,175百万円	366,375百万円	380,000百万円	-
投資法人債	60,000百万円	50,000百万円	40,000百万円	45,000百万円	-
総資産額	1,022,951百万円	1,022,385百万円	1,012,708百万円	1,029,045百万円	-
純資産額	534,156百万円	534,306百万円	534,287百万円	535,749百万円	-
分配金	7,681円/1口	7,787円/1口	8,036円/1口	8,397円/1口	8,640円/1口

保有物件数	73棟	テナント数	1,583	総賃貸可能面積	1,083,893㎡
主要テナント	三井不動産株式会社、ソニー株式会社、三菱重工株式会社、トランス・コスモス株式会社				
主要物件 ※投資額上位3物件	物件名称	所在地	取得価格	投資比率	
	NBF大崎ビル	東京都品川区	66,660百万円	6.1%	
	NBF日比谷ビル	東京都千代田区	63,500百万円	5.8%	
	ゲートシティ大崎	東京都品川区	57,281百万円	5.2%	
格付	【JCR】長期発行体格付: AA+ 【R&I】発行体格付: AA 【S&P】長期会社格付: A+、短期会社格付: A-1				

※第31期予想は2016年8月15日発表の決算短信をベースに作成しています。

※主要物件の投資比率は、取得価格の累計に対する比率です。

※運用資産種別及び運用対象地域は2016年6月30日時点の保有状況です。