

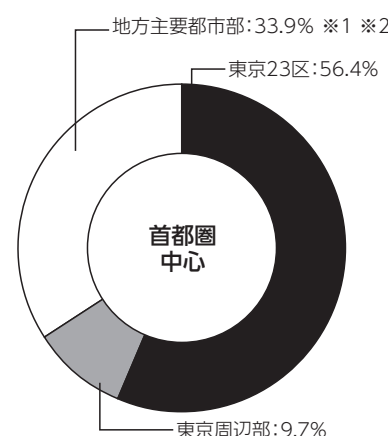


インヴィンシブル投資法人は、ホテル及び住居をコアセットとし、収益の成長性及び安定性向上の双方に重点を置いたポートフォリオ構築を目指す総合型リートです。
訪日外国人旅行者の大幅な増加を背景に、2014年5月以降、宿泊需要の拡大が見込まれるホテルセクターを中心に外部成長戦略を進めた結果、2017年6月末時点の運用資産総額は2,991億円と、ホテル投資を開始する直前の2014年5月時点の725億円から約4.1倍に成長しました。
今後も、スポンサーであるフォートレス・グループの潤沢なパイプラインを活用し、ホテル及び住居を中心に新規物件取得を進めるとともに、内部成長面では、ホテル・住居ともに賃料収入を最大化する取組みを継続していきます。
財務面では、2016年9月に外部信用格付けを取得したことを受け、今後も投資法人債の発行等、資金調達手段の多様化を図るとともに、投資家層の更なる拡大を図ってまいります。
これまで実践してきた「1口当たり分配金の成長」という基本方針を今後も継続、更に加速させ、投資主価値最大化のための取組みを実施してまいります。

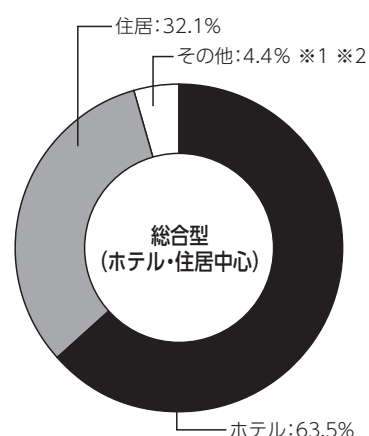


ホテルマイステイズ五反田駅前

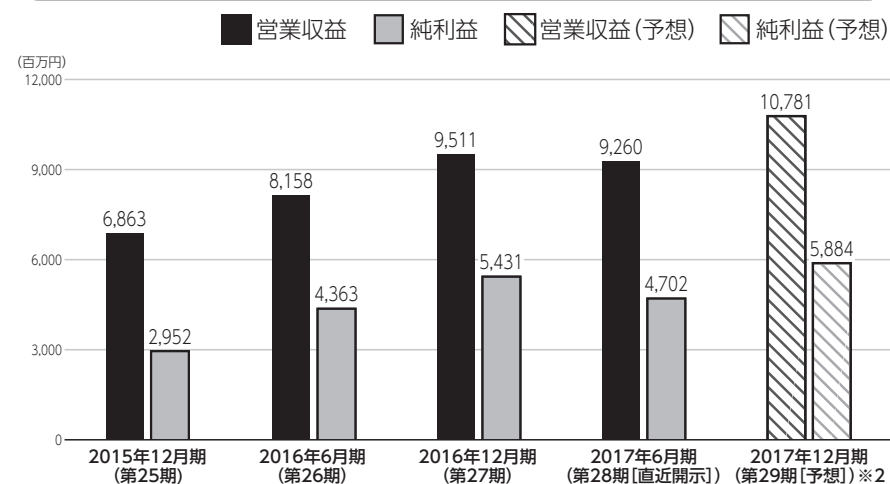
運用対象地域



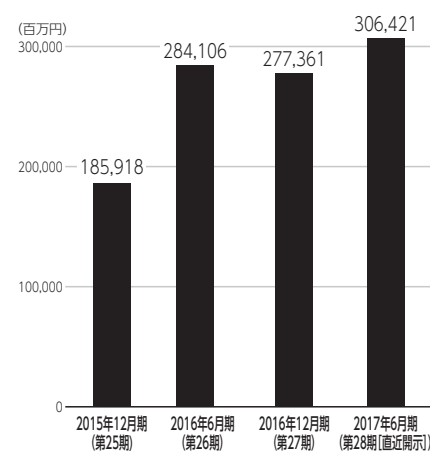
運用資産種別



営業収益・純利益



総資産



資産運用会社・その他業務委託先

資産運用会社	名称	コンソナント・インベストメント・マネジメント株式会社	資本金	190百万円
	役員	【代表取締役社長】福田 直樹【取締役】横山 伸、クリストファー・リード (非常勤) 【監査役】青柳 昇司 (非常勤)		
	株主	Calliope合同会社		
資産保管会社	三井住友信託銀行株式会社		会計監査人	新日本有限責任監査法人
会計事務受託者	株式会社EPコンサルティングサービス		投資主名簿等管理人	三井住友信託銀行株式会社
納税事務受託者	株式会社EPコンサルティングサービス		投資法人債事務受託者	-

2017年8月31日時点の投資口価格	46,950円/1口	2017年12月期(第29期)予想分配金	1,545円/1口
決算月	1月、2月、3月、4月、5月、6月、7月、8月、9月、10月、11月、12月		
直近の決算期	第28期(2017年1月1日~2017年6月30日)		
所在地	〒106-6129	TEL	03-5411-2731
	東京都港区六本木六丁目10番1号 六本木ヒルズ森タワー	URL	http://www.invincible-inv.co.jp/
役員	【執行役員】福田 直樹【監督役員】高橋 孝志、藤元 拓志		
設立年月日	2002年1月18日	登録年月日	2002年2月26日
上場年月日	2004年5月17日		
運用資産種別	〔総合型(ホテル・住居中心)〕ホテル:63.5% 住居:32.1% その他:4.4% ※1 ※2		
運用対象地域	〔首都圏中心〕東京23区:56.4% 東京周辺部:9.7% 地方主要都市部:33.9% ※1 ※2		
運用方針	収益の成長が期待されるホテル物件を中心に新規物件の取得を進めるとともに、収益の安定性に寄与する固定賃料スキームを採用したホテル物件や住居物件についても一定割合で取得し、成長性と安定性を兼ね揃えたポートフォリオの構築を目指してまいります。		
財務方針	2017年3月に実施した公募増資、これに伴い実施した新規借入れによる取引先金融機関数の拡大、既存取引金融機関との信頼関係の維持・向上に努め、更なる財務基盤の安定化を図りました。今後においても、投資法人債の発行を含む資金調達手段の多様化、借入期間の長期化及び返済期限の分散化、借入コストの更なる低減、これらによる信用格付けの向上を目指し、財務面からの投資主価値の最大化を図ってまいります。		
上場時発行	9,000口	395,000円/口	主幹事 みずほ証券株式会社 SMBC日興証券株式会社 野村証券株式会社
出資総額	128,984百万円	発行済投資口数	3,860,824口

	2015年12月期(第25期)	2016年6月期(第26期)	2016年12月期(第27期)	2017年6月期(第28期 [直近開示])	2017年12月期(第29期 [予想]) ※3
営業収益	6,863百万円	8,158百万円	9,511百万円	9,260百万円	10,781百万円
営業利益	4,369百万円	5,073百万円	5,934百万円	5,344百万円	6,512百万円
経常利益	2,953百万円	4,364百万円	5,431百万円	4,702百万円	5,885百万円
当期純利益	2,952百万円	4,363百万円	5,431百万円	4,702百万円	5,884百万円
短期借入金	1,080百万円	3,498百万円	-	-	-
長期借入金	90,619百万円	138,419百万円	142,419百万円	163,990百万円	-
投資法人債	-	-	-	-	-
総資産額	185,918百万円	284,106百万円	277,361百万円	306,421百万円	-
純資産額	91,758百万円	130,005百万円	131,455百万円	139,062百万円	-
分配金	1,187円/1口	1,186円/1口	1,477円/1口	1,264円/1口	1,545円/1口

保有物件数 ※2	125棟	テナント数 ※2	142	総賃貸面積 ※2	449,383.47㎡
主要テナント	株式会社マイステイズ・ホテル・マネジメント				
主要物件 投資額上位3物件 ※2	物件名称	所在地	取得価格	投資比率 ※1	
	ホテルマイステイズ五反田駅前	東京都品川区	24,674百万円	8.3%	
	ロイヤルパークスタワー南千住	東京都荒川区	21,879百万円	7.3%	
ホテルエピナール那須	栃木県那須郡	20,981百万円	7.0%		
格付	【JCR】長期発行体格付:A 格付け方向性:ポジティブ				

※1 比率は小数点以下第2位を四捨五入しています。

※2 2017年7月末時点の数値です。

※3 第29期予想は、2017年8月22日付決算短信内の数値を記載しています。