

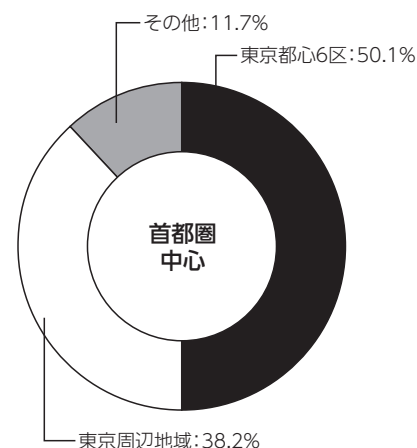


ジャパンエクセレント投資法人は2006年6月に東京証券取引所に上場したJリートです。上場以来、着実に資産規模を拡大しつつ、安定した利益分配を行ってまいりました。2017年3月末現在、東京圏の大型オフィスビルを中心に31物件、取得価格総額2,869億円の資産を運用しています。主要保有資産は赤坂インターシティ、浜離宮インターシティ、大森ベルポート等。コアスポンサーはみずほ銀行と親密な総合デベロッパーである新日鉄興和不動産と、国内トップクラスの生命保険会社である第一生命。不動産の開発・管理・運営と金融に強みを持つこれら有力なスポンサー企業より多様なサポートを受けることで、今後も継続的に資産規模を拡大し、着実かつ安定した分配金を実現してまいります。

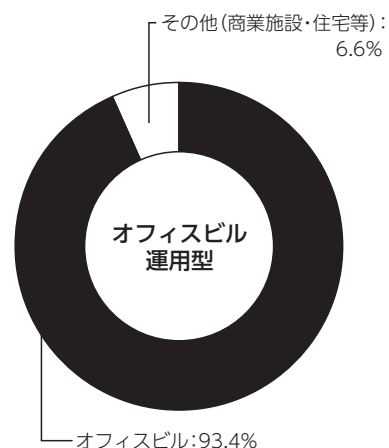


赤坂インターシティ

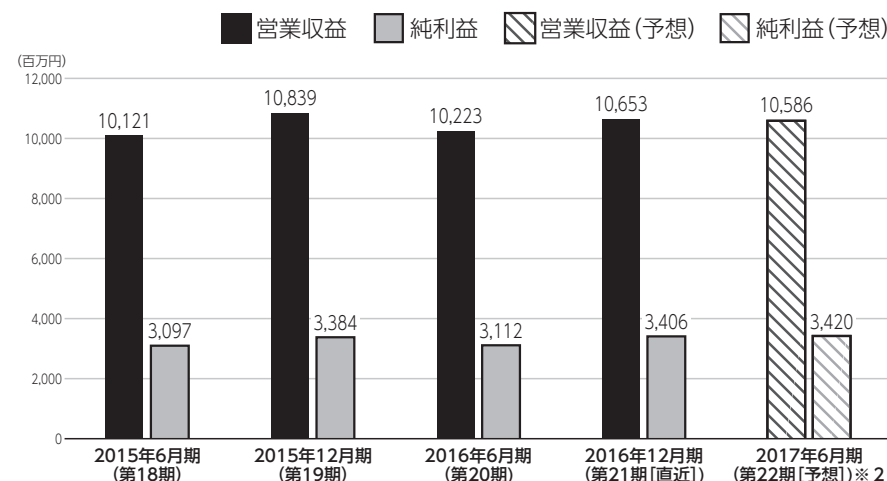
運用対象地域※1



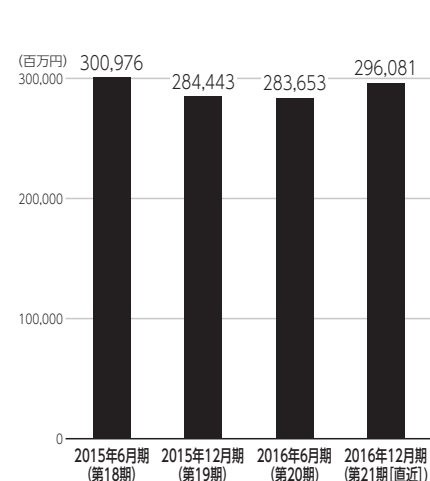
運用資産種別※1



営業収益・純利益



総資産



資産運用会社・その他業務委託先

名称	資本金
資産運用会社 名称: ジャパンエクセレントアセットマネジメント株式会社 役員: 【代表取締役】小川 秀彦【取締役】佐々木 敏彦、牧内 克司【監査役(非常勤)】藤原 啓一 株主: 新日鉄興和不動産株式会社、第一生命保険株式会社、株式会社第一ビルディング、相互住宅株式会社、株式会社みずほ銀行、みずほ信託銀行株式会社	450百万円
資産保管会社	みずほ信託銀行株式会社
会計監査人	新日本有限責任監査法人
会計事務受託者	みずほ信託銀行株式会社
投資主名簿等管理人	みずほ信託銀行株式会社
納税事務受託者	みずほ信託銀行株式会社
投資法人債事務受託者	株式会社みずほ銀行

2017年3月31日時点の投資口価格	136,700円/1口	2016年12月期(第21期)分配金	2,609円/1口
決算月	1月、2月、3月、4月、5月、6月、7月、8月、9月、10月、11月、12月		
直近の決算期	第21期(2016年7月1日~2016年12月31日)		
所在地	〒107-0062	TEL	03-5412-7911
	東京都港区南青山一丁目15番9号	URL	http://www.excellent-reit.co.jp/
役員	【執行役員】小川 秀彦【監督役員】長濱 毅、前川 俊一、高木 英治		
設立年月日	2006年2月20日	登録年月日	2006年3月15日
上場年月日	2006年6月27日		
運用資産種別(※1)	[オフィスビル運用型] オフィスビル: 93.4%、その他(商業施設・住宅等) 6.6%		
運用対象地域(※1)	[首都圏中心] 東京都心6区: 50.1% 東京周辺地域: 38.2% その他: 11.7%		
運用方針	<ul style="list-style-type: none"> ◆オフィス中心型かつ東京都心6区重点配分型のポートフォリオの構築を目指します。原則として、主たる用途がオフィスビルである不動産関連資産をポートフォリオ全体の90%以上に、その他の用途の不動産関連資産等を10%以下とします。 ◆投資対象地域は、東京都及び東京周辺地域(神奈川県、埼玉県及び千葉県)並びに政令指定都市、県庁所在地及びそれらに準ずる都市とします。 		
財務方針	◇LTVは60%を上限とします		
上場時発行	128,000口	520,000円/口	主幹事
出資総額	139,972百万円(2017年3月31日現在)		みずほ証券株式会社
発行済投資口数	1,305,700口(2017年3月31日現在)		

	2015年6月期(第18期)	2015年12月期(第19期)	2016年6月期(第20期)	2016年12月期(第21期[直近])	2017年6月期(第22期[予想])※2
営業収益	10,121百万円	10,839百万円	10,223百万円	10,653百万円	10,586百万円
営業利益	4,018百万円	4,301百万円	3,982百万円	4,221百万円	4,119百万円
経常利益	3,098百万円	3,385百万円	3,113百万円	3,407百万円	3,421百万円
当期純利益	3,097百万円	3,384百万円	3,112百万円	3,406百万円	3,420百万円
短期借入金(※3)	53,040百万円	22,760百万円	21,760百万円	25,000百万円	
長期借入金	77,360百万円	84,140百万円	85,140百万円	83,900百万円	
投資法人債	25,000百万円	25,000百万円	25,000百万円	29,000百万円	
総資産額	300,976百万円	284,443百万円	283,653百万円	296,081百万円	
純資産額	131,085百万円	137,857百万円	137,808百万円	143,640百万円	
分配金	2,554円/1口	2,500円/1口	2,462円/1口	2,609円/1口	2,620円/1口

保有物件数(※1)	31物件	テナント数(※4)	238	総賃貸面積(※4)	359,602㎡
主要テナント(※5)	株式会社第一ビルディング、新日鉄興和不動産株式会社、JX不動産株式会社				
主要物件投資額上位3物件(※1)	物件名称	所在地	取得価格	投資比率	
	興和川崎西口ビル	神奈川県川崎市	32,000百万円	11.1%	
	赤坂インターシティ	東京都港区	28,146百万円	9.8%	
	日石横浜ビル	神奈川県横浜市	24,500百万円	8.5%	
格付	【JCR】長期発行体格付: AA- 【Moody's】発行体格付: A3 【R&I】発行体格付: A+				

(※1) 2017年3月末時点の数値です。

(※2) 第22期予想は2017年2月16日発表の決算短信をベースに作成しています。

(※3) 短期借入金には貸借対照表上の「1年内返済予定の長期借入金」及び「1年内償還予定の投資法人債」を含みます。

(※4) 2017年3月末時点の数値です。

(※5) 主要テナントは、全賃貸面積の10%以上を占めるテナントを記載しています。全てマスターリース会社です。