

オリックス不動産投資法人

略称(オリックスF/OJR)

ホームページURL : <http://www.orixjreit.com/>

オフィス中心 (運用資産は総合型)

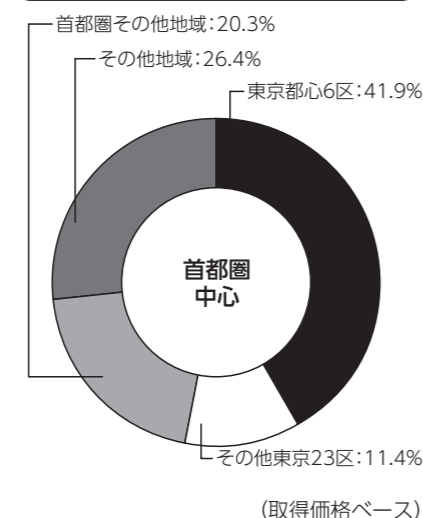


OJRは、多角的金融サービス業を展開するオリックスグループをスポンサーに、日本初の総合型リートとして2002年に上場しました。運用資産は、オリックスグループの多岐にわたる事業に基づく専門性・全国ネットワークを活用し、オフィス・商業施設・住宅・物流施設・ホテル等の様々な用途で構成されています。運用会社内に各用途の専門チームを配し、自らプロパティ・マネジメント(ダイレクトPM)を行うことにより、資産の特徴に応じた運用を推進しております。ポートフォリオの収益性と安定性の向上及び財務面のコスト低減と安定性の向上を図り、将来にわたる投資主価値の安定的成長を目指してまいります。

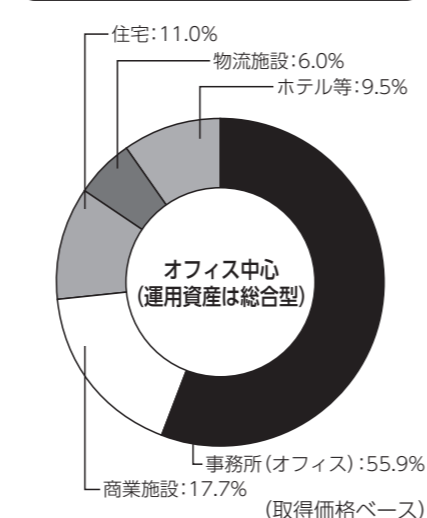


オリックス赤坂2丁目ビル

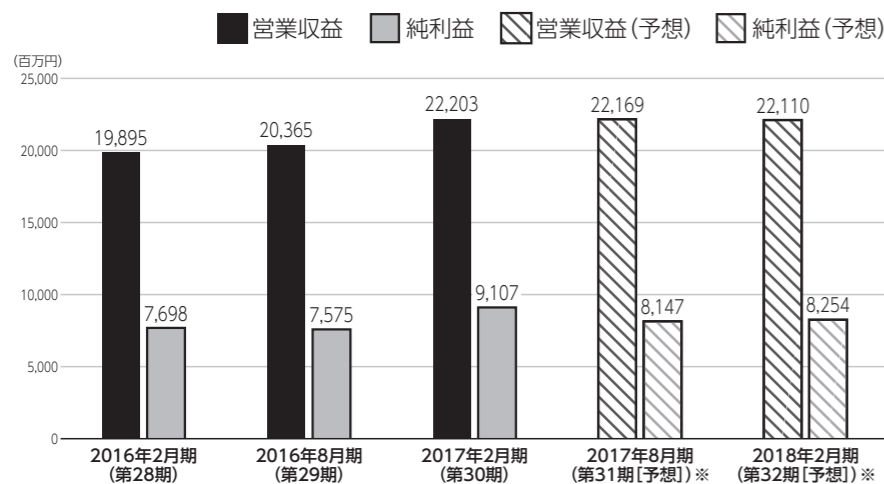
運用対象地域



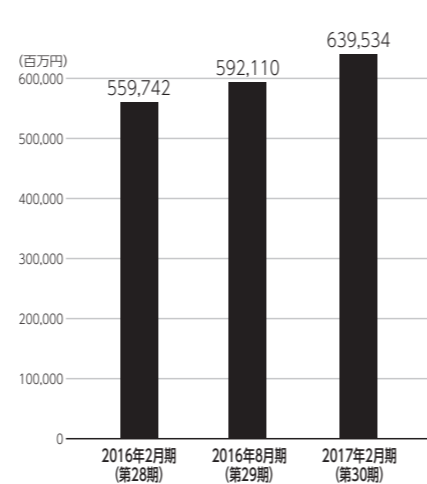
運用資産種別



営業収益・純利益



総資産



資産運用会社・その他業務委託先

名称	オリックス・アセットマネジメント株式会社	資本金	100百万円
資産運用会社	役員	【代表取締役社長】 亀本 由高 【取締役】 篠原 佐知子、反甫 一彦 【監査役】 林 春夫	
	株主	オリックス株式会社	
資産保管会社	三井住友信託銀行株式会社	会計監査人	有限責任 あずさ監査法人
会計事務受託者	三井住友信託銀行株式会社	投資主名簿等管理人	三井住友信託銀行株式会社
納税事務受託者	三井住友信託銀行株式会社	投資法人債事務受託者	三井住友信託銀行株式会社、三菱UFJ信託銀行株式会社

2017年3月31日時点の投資口価格	176,400円/1口	2017年2月期 (第30期) 分配金	3,252円/1口		
決算月	1月、2月、3月、4月、5月、6月、7月、8月、9月、10月、11月、12月				
直近の決算期	第30期 (2016年9月1日~2017年2月28日)				
所在地	〒105-0014	TEL	03-5418-4858		
	東京都港区芝2丁目14番5号 オリックス芝2丁目ビル	URL	http://www.orixjreit.com/		
役員	【執行役員】 尾崎 輝郎 【監督役員】 野村 憲弘、小池 敏雄、服部 毅				
設立年月日	2001年9月10日	登録年月日	2001年10月11日		
上場年月日	2002年6月12日				
運用資産種別	【オフィス中心 (運用資産は総合型)】 事務所 (オフィス): 55.9% 商業施設: 17.7% 住宅: 11.0% 物流施設: 6.0% ホテル等: 9.5% (取得価格ベース)				
運用対象地域	【首都圏中心】 東京都心6区: 41.9% その他東京23区: 11.4% 首都圏その他地域: 20.3% その他地域: 26.4% (取得価格ベース)				
運用方針	【運用理念】 ◆ポートフォリオの収益性と安定性の向上及び財務面のコスト低減と安定性の向上を図り、投資主価値の安定的成長を目指します。 【投資方針】 ◆強みである総合型REIT・ORIXシナジー・運営力を活用することで、リスクをマネージしながら用途に拘らず厳選投資します。 ◆マーケット環境を捉え物件の入替を継続的に検討します。				
財務方針	◆LTVの上限は70%とします				
上場時発行	98,700口	520,000円/口 (分割前)	主幹事		
出資総額	323,282百万円 (2017年3月28日時点)	発行済投資口数	2,680,000口 (2016年3月28日時点)		
	2016年2月期 (第28期)	2016年8月期 (第29期)	2017年2月期 (第30期)	2017年8月期 (第31期 [予想] ※)	2018年2月期 (第32期 [予想] ※)
営業収益	19,895百万円	20,365百万円	22,203百万円	22,169百万円	22,110百万円
営業利益	9,369百万円	9,155百万円	10,650百万円	9,670百万円	9,692百万円
経常利益	7,705百万円	7,591百万円	9,121百万円	8,166百万円	8,273百万円
当期純利益	7,698百万円	7,575百万円	9,107百万円	8,147百万円	8,254百万円
短期借入金	21,800百万円	18,000百万円	33,050百万円		
長期借入金	215,650百万円	231,617百万円	221,567百万円		
投資法人債	19,500百万円	19,500百万円	14,500百万円		
総資産額	559,742百万円	592,110百万円	639,534百万円		
純資産額	273,193百万円	289,865百万円	308,823百万円		
分配金	2,989円/1口	3,000円/1口	3,252円/1口	3,040円/1口	3,080円/1口
保有物件数	109棟	テナント数	1,001	総賃貸面積	1,139,679㎡
主要テナント	オリックス株式会社、イオンタウン株式会社、日本通運株式会社				
主要物件 ※投資額上位3物件	物件名称	所在地	取得価格	投資比率	
	サンルートプラザ東京	千葉県浦安市	26,800百万円	4.3%	
	アークヒルズ サウスタワー	東京都港区	22,000百万円	3.5%	
オリックス赤坂2丁目ビル	東京都港区	21,860百万円	3.5%		
格付	【S&P】長期会社格付け:A (安定的)、短期会社格付け:A-1 【R&I】発行体格付:A+ (安定的) 【JCR】長期発行体格付:AA (安定的)				

※運用資産種別、運用対象地域及び主要物件は2017年2月28日時点の数値を記載しています。
 ※貸借対照表上定義される「一年以内返済予定長期借入金」は、短期借入金を含めて計算しています。
 ※第31期 (2017年8月期) 及び第32期 (2018年2月期) 予想は2017年4月14日発表の「2017年2月期決算短信」をベースに作成しています。
 ※保有物件数、テナント数、総賃貸面積及び主要テナントは2017年2月28日時点の保有状況に基づきます。
 ※「投資比率」は各物件取得価格の取得価格総額に対する比率を記載しています。