



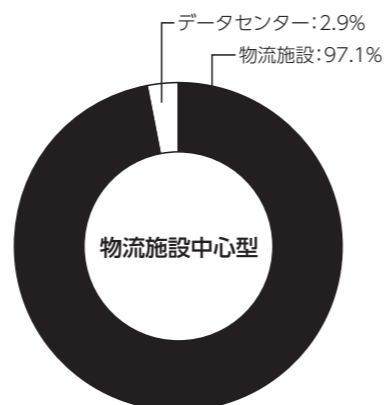
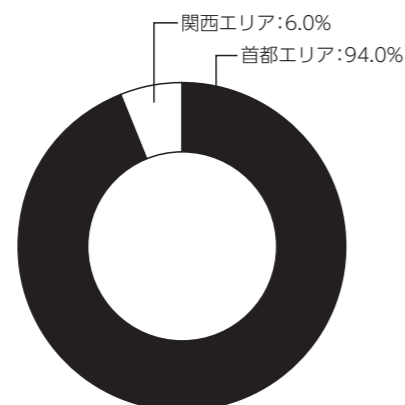
三井不動産ロジスティクスパーク投資法人は三井不動産をスポンサーとし、物流施設を主たる投資対象として平成28年8月2日に上場しました。日本有数の総合デベロッパーである三井不動産と物流施設事業における戦略的パートナーシップを組み、同社との間で優先情報提供契約(パイプライン契約)を締結し強固なパイプラインサポート体制を構築した他、オフィスビル事業、商業施設事業等で培われた三井不動産の顧客ネットワーク基盤を活かしたリーシングや、物件管理運営のノウハウ等、物流施設事業に関して高い総合力を有する同社と密接に連携し、持続的な成長を果たすことで、投資主価値の持続的な向上を目指します。

運用対象地域※1

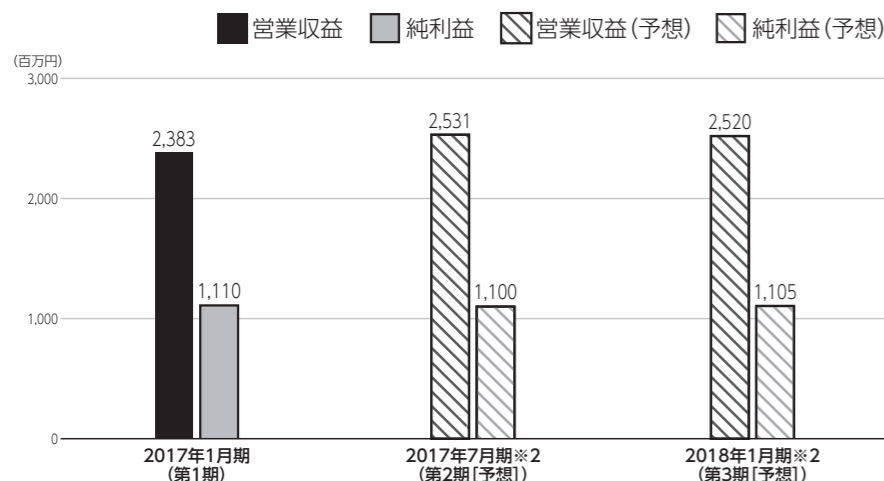
運用資産種別



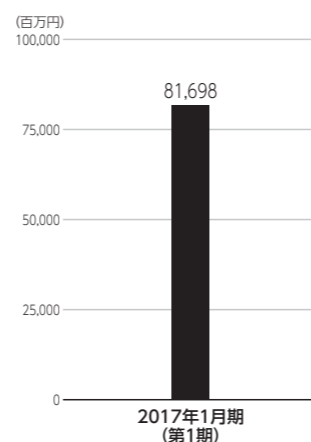
MFLP堺



営業収益・純利益



総資産



資産運用会社・その他業務委託先

資産運用会社	名称	三井不動産ロジスティクスリートマネジメント株式会社	資本金	2億円
	役員	【代表取締役社長】 園子 智衆 【取締役(常勤)】 牧野 辰、三宅 弘人 【取締役(非常勤)】 山中 拓 【監査役(非常勤)】 國兼 洋一		
	株主	三井不動産株式会社		
資産保管会社	三井住友信託銀行株式会社		会計監査人	有限責任 あずさ監査法人
会計事務受託者	税理士法人平成会計社		投資主名簿等管理人	三井住友信託銀行株式会社
納税事務受託者	税理士法人平成会計社		投資法人債事務受託者	-

2017年3月31日時点の投資口価格	329,000円/1口	2017年1月期(第1期)分配金	5,198円/1口
決算月	1月、2月、3月、4月、5月、6月、7月、8月、9月、10月、11月、12月		
直近の決算期	第1期(2016年3月4日~2017年1月31日)		
所在地	〒104-0061	TEL	03-6327-5160
	東京都中央区銀座六丁目8番7号	URL	http://www.mflp-r.co.jp/
役員	【執行役員】 磯辺 真幸 【監督役員】 後藤 出 【監督役員】 豊島 忠夫		
設立年月日	2016年3月4日	登録年月日	2016年3月25日
上場年月日	2016年8月2日		
運用資産種別	物流施設中心型		
運用対象地域※1	首都エリア：94.0% 関西エリア：6.0% (取得価格ベース)		
運用方針	<ul style="list-style-type: none"> ◆MFLP(三井不動産クオリティを備えた先進的物流施設)を主たる投資対象とする他、データセンター等のインダストリアル不動産にも投資し、「ロケーション」「クオリティ」及び「バランス」を重視したポートフォリオ構築を目指します。 ◆投資比率は物流不動産：80%以上、インダストリアル不動産：20%以下、エリア比率は首都エリア・関西エリア：70%以上、その他エリア：30%以下とします。 ◆物流施設事業において高い成長力を有する三井不動産との間で締結された優先情報提供契約に基づく優先情報提供及び優先交渉権を活用したMFLPへの重点投資により、継続的な外部成長を目指します。 ◆三井不動産グループが長年培ってきた総合不動産会社としてのプラットフォーム(事業基盤)及び顧客ネットワーク(オフィスビル事業約3,000社及び商業施設事業約2,300社(平成28年3月時点))を有効活用することにより、安定的な内部成長を目指します。 		
財務方針	<ul style="list-style-type: none"> ◆LTVは第1期末実績24.5%、第2期末予想21.8%ですが、中長期的には40~50%程度を目標として運営していく方針です。 ◆分配金については、キャッシュフロー(FFO)に基づき継続的に利益超過分配を行うことを通じて、安定的な分配金水準の確保および効率的なキャッシュマネジメントを両立させることを目指します。 		
上場時発行	212,800口	270,000円/口	主幹事 大和証券株式会社、野村證券株式会社、SMBC日興証券株式会社
出資総額	58,350百万円		発行済投資口数 224,000口

	2017年1月期(第1期)	2017年7月期※2(第2期【予想】)	2018年1月期※2(第3期【予想】)
営業収益	2,383百万円	2,531百万円	2,520百万円
営業利益	1,307百万円	1,131百万円	1,135百万円
経常利益	1,111百万円	1,101百万円	1,106百万円
当期純利益	1,110百万円	1,100百万円	1,105百万円
短期借入金	3,000百万円		
長期借入金	17,000百万円		
投資法人債	-		
総資産額	81,698百万円		
純資産額	59,460百万円		
分配金	5,198円/1口	5,190円/1口	5,207円/1口

保有物件数※1	9棟	テナント数※3	23	総賃貸面積※4	332,074㎡
主要テナント					
主要物件 ※投資額上位3物件	物件名称	所在地	取得価格	投資比率※5	
	GLP・MFLP市川塩浜	千葉県市川市	15,500百万円	20.5%	
	MFLP久喜	埼玉県久喜市	12,500百万円	16.6%	
	MFLP横浜大黒	神奈川県横浜市	10,100百万円	13.4%	
格付	【JCR】長期発行体格付：AA- (安定的)				

※1「運用対象地域」「保有物件数」は2017年3月末時点の数値を記載しています。

※2「第2期予想」「第3期予想」は、2017年3月16日付で発表した「平成29年1月期決算短信」に記載の数値を記載しています。

※3「テナント数」は、2017年3月末時点で保有する物流施設のテナント数を記載しています。

※4「総賃貸面積」は、2017年3月末時点で保有する物流施設の賃貸面積の合計を、小数点以下を切り捨てて記載しています。

※5「投資比率」は、全保有物件の取得価格の合計額に対する各保有資産の取得価格の割合を、小数第2位を四捨五入して記載しています。