

グローバル・ワン不動産投資法人

略称(グロワン / GOR)

ホームページURL : <https://www.go-reit.co.jp/>

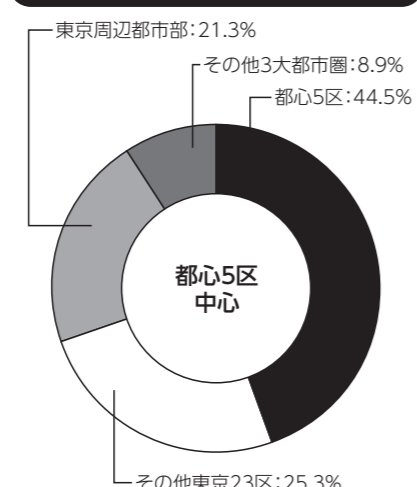
才 住 ホ 物 商 へ 他

本投資法人は、2003年9月25日に上場した、オフィスビル特化型の投資法人です。東京都心部を中心に、近(利便性の高い)、新(築年数が浅い)、大(大型)の優良オフィスビルに厳選した投資を行っており、中長期的な観点から運用資産の着実な成長と安定した収益の確保を目指します。本投資法人の資産運用会社は、明治安田生命保険・三菱UFJフィナンシャルグループ・近鉄グループの3グループをスポンサーとし、各グループ14.9%の均等出資となっています。
三菱系金融機関を中心とした安定的な財務基盤のもと、投資主利益を第一に考えた不動産運用を行っています。




大手町ファーストスクエア

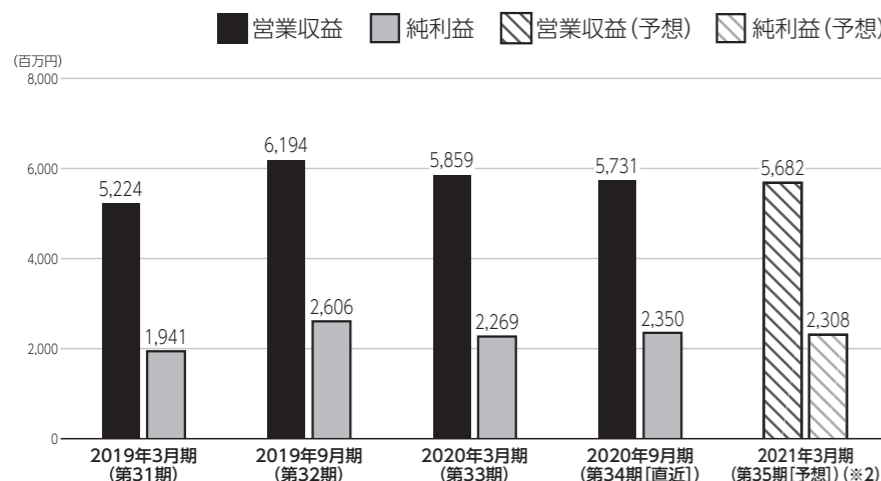
運用対象地域



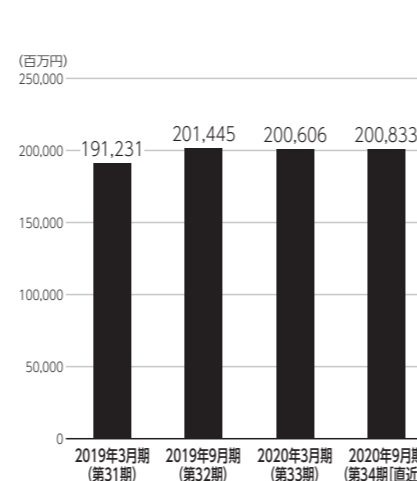
運用資産種別



営業収益・純利益



総資産



資産運用会社・その他業務委託先

資産運用会社	名称	グローバル・アライアンス・リアルティ株式会社	資本金	400百万円
	役員	【代表取締役社長】古城 謙治【取締役】柴田 昌孝、(非常勤)中北 真、渡邊 尚、金子 烈、榎 寛【監査役】(非常勤)山田 徳昭		
	株主	明治安田生命保険相互会社、株式会社三菱UFJ銀行、三菱UFJ信託銀行株式会社、近鉄グループホールディングス株式会社、森ビル株式会社(※3)、その他		
資産保管会社	三菱UFJ信託銀行株式会社	会計監査人	EY新日本有限責任監査法人	
会計事務受託者	三菱UFJ信託銀行株式会社	投資主名簿等管理人	三菱UFJ信託銀行株式会社	
納税事務受託者	三菱UFJ信託銀行株式会社	投資法人債事務受託者	株式会社三菱UFJ銀行	

2020年10月30日時点の投資口価格	94,200円/1口	2020年9月期(第34期)分配金	2,443円/1口
決算月	1月、2月、3月、4月、5月、6月、7月、8月、9月、10月、11月、12月		
直近の決算期	第34期(2020年4月1日~2020年9月30日)		
所在地	〒102-0083	TEL	03-3262-1494
	東京都千代田区麹町四丁目1番地	URL	https://www.go-reit.co.jp/
役員	【執行役員】内田 昭雄【監督役員】名取 勝也、森田 康裕		
設立年月日	2003年4月16日	登録年月日	2003年5月28日
上場年月日	2003年9月25日		
運用資産種別	[オフィスビル特化型] オフィスビル: 100%		
運用対象地域	[都心5区中心] 都心5区: 44.5% その他東京23区: 25.3% 東京周辺都市部: 21.3% その他3大都市圏: 8.9%		
運用方針	<ul style="list-style-type: none"> ◆主たる用途がオフィスである建物及びその敷地から構成される不動産並びにかかる不動産を裏付けとする有価証券及び信託受益権その他の資産に対して主として投資を行います。 ◆投資対象地域は、3大都市圏(首都圏、中部圏及び近畿圏)の主要都市及び3大都市圏以外の政令指定都市を主とします。 ◆近(利便性の高い)・新(築年数が浅い物件)・大(大型の物件)の3要素を重視したうえで、マーケットにおける優位性を持った中長期的競争力の高い優良不動産関連資産を慎重に選定して投資を行います。 		
財務方針	<ul style="list-style-type: none"> ◇レバレッジは、保有物件の賃貸借契約の安定性、不動産市況や金融環境等を十分に考慮して、柔軟に運用します。 ◇有利子負債は、長期、固定金利での調達を中心とします。 		
上場時発行	48,000口	510,000円/口	主幹事
出資総額	93,901百万円	発行済投資口数	961,884口
三菱UFJモルガン・スタンレー証券株式会社、野村證券株式会社、大和証券株式会社			

	2019年3月期(第31期)	2019年9月期(第32期)	2020年3月期(第33期)	2020年9月期(第34期[直近])	2021年3月期(第35期[予想])(※2)
営業収益	5,224百万円	6,194百万円	5,859百万円	5,731百万円	5,682百万円
営業利益	2,373百万円	3,062百万円	2,672百万円	2,745百万円	2,696百万円
経常利益	1,943百万円	2,607百万円	2,270百万円	2,351百万円	2,309百万円
当期純利益	1,941百万円	2,606百万円	2,269百万円	2,350百万円	2,308百万円
短期借入金(※4)	22,500百万円	11,500百万円	7,250百万円	6,750百万円	
長期借入金	53,000百万円	64,000百万円	68,250百万円	70,750百万円	
投資法人債	19,000百万円	19,000百万円	19,000百万円	17,000百万円	
総資産額	191,231百万円	201,445百万円	200,606百万円	200,833百万円	
純資産額	87,176百万円	96,800百万円	96,722百万円	96,803百万円	
分配金	2,192円/1口	2,440円/1口	2,359円/1口	2,443円/1口	2,400円/1口

保有物件数(※5)	11棟	テナント数(※5)	203	総賃貸面積(※5)	128,933.45㎡
-----------	-----	-----------	-----	-----------	-------------

主要テナント	楽天株式会社			
--------	--------	--	--	--

主要物件(投資額上位3物件)	物件名称	所在地	取得価格	投資比率
	楽天クリムゾンハウス青山(※6)	東京都港区	35,000百万円	18.3%
	大手町ファーストスクエア	東京都千代田区	23,495百万円	12.3%
	明治安田生命さいたま新都心ビル	埼玉県さいたま市	22,700百万円	11.9%

格付	【JCR】長期発行体格付: AA-、債券格付: AA-			
----	-----------------------------	--	--	--

(※1) 2020年9月期末(第34期末)時点の情報を記載しています。
(※2) 第35期予想は2020年11月16日発表の決算短信をベースに作成しています。
(※3) 持株比率5%以上の株主を記載しています。
(※4) 貸借対照表上定義される「1年内返済予定の長期借入金」「1年内償還予定の投資法人債」は、短期借入金を含めて計算しています。
(※5) 保有物件数、テナント数、総賃貸面積は2020年9月末時点です。
(※6) 「楽天クリムゾンハウス青山」は2020年3月16日付で「TK南青山ビル」から名称変更しています。