

フロンティア不動産投資法人

略称(フロンティア / FRI)

ホームページURL : <https://www.frontier-reit.co.jp/>

才 住 木 物 商 へ 他

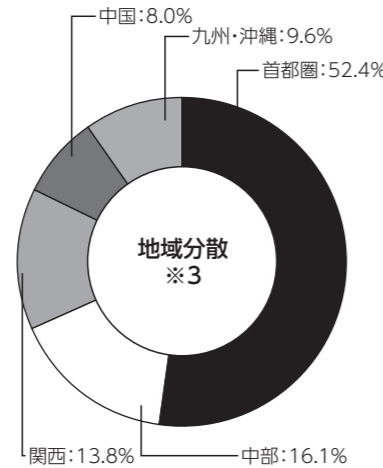
三井不動産がサポートする商業施設リート

フロンティア不動産投資法人は、国内最大手の総合デベロッパーである三井不動産をスポンサーとして、日本全国の商業施設に投資するリートです。スポンサーからの物件供給や運営管理面でのサポートによりバランスのとれたポートフォリオを構築し、長期固定契約と保守的な財務運営により安定的な収益基盤を有しています。分配金は10,000円を超えるステージへと移行し、今後も安定的な成長を目指していきます。



三井ショッピングパーク ららぽーと新三郷

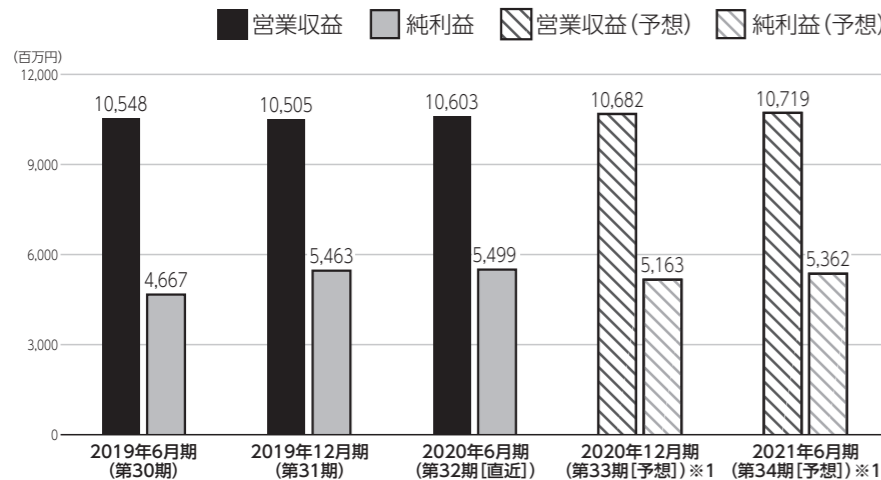
運用対象地域



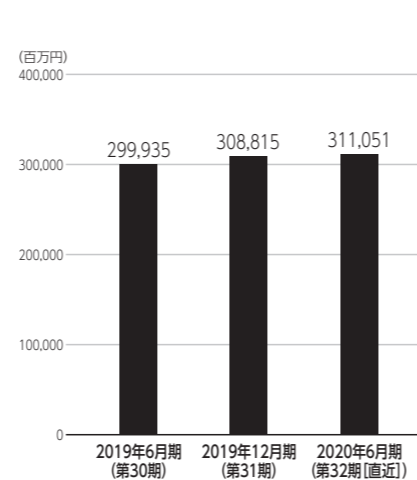
運用資産種別



営業収益・純利益



総資産



資産運用会社・その他業務委託先

資産運用会社	名称	三井不動産フロンティアリートマネジメント株式会社	資本金	450百万円
	役員	【代表取締役社長】小野 伸太郎【取締役】林 輝行、金井 潤、中村 英樹(非常勤) 岡本 正彦【監査役】(非常勤) 山中 拓		
	株主	三井不動産株式会社		
資産保管会社	三井住友信託銀行株式会社		会計監査人	EY新日本有限責任監査法人
会計事務受託者	令和アカウンティング・ホールディングス株式会社		投資主名簿等管理人	三井住友信託銀行株式会社
納税事務受託者	税理士法人令和会計社		投資法人債事務受託者	三井住友信託銀行株式会社、株式会社三井住友銀行

2020年10月30日時点の投資口価格	349,500円/1口	2020年6月期(第32期)分配金	10,766円/1口
決算月	1月、2月、3月、4月、5月、 6月 、7月、8月、9月、10月、11月、 12月		
直近の決算期	第32期(2020年1月1日~2020年6月30日)		
所在地	〒104-0061	TEL	03-3289-0446
	東京都中央区銀座六丁目8番7号	URL	https://www.frontier-reit.co.jp/
役員	【執行役員】岩藤 孝雄【監督役員】鈴木 敏雄、飯田 浩司、鈴木 乃里子		
設立年月日	2004年5月12日	登録年月日	2004年6月16日
上場年月日	2004年8月9日		
運用資産種別	〔商業施設特化型〕商業施設：100%		
運用対象地域	〔地域分散※2〕首都圏：52.4% 中部：16.1% 関西：13.8% 中国：8.0% 九州・沖縄：9.6%		
運用方針	<ul style="list-style-type: none"> ◆都市近郊型商業施設及び都心型商業施設等の用途に供されている不動産及び不動産を信託財産とする不動産信託受益権を主たる投資対象とします。 ◆日本国内の各地に所在する不動産及び不動産を信託財産とする不動産信託受益権に対する投資を行います。 ◆原則として中長期の保有を前提に不動産及び不動産信託受益権を取得するものとし、当初から短期に売却する目的での資産取得は行いません。 		
財務方針	◇LTVの上限は60%とします		
上場時発行(分割後)	204,000口	275,000円/1口	主幹事
出資総額(2020年9月30日時点)	153,612百万円		発行済投資口数(2020年9月30日時点)
			510,768口

	2019年6月期(第30期)	2019年12月期(第31期)	2020年6月期(第32期[直近])	2020年12月期(第33期[予想])※1	2021年6月期(第34期[予想])※1
営業収益	10,548百万円	10,505百万円	10,603百万円	10,682百万円	10,719百万円
営業利益	4,914百万円	5,777百万円	5,770百万円	5,438百万円	5,631百万円
経常利益	4,668百万円	5,464百万円	5,500百万円	5,164百万円	5,363百万円
当期純利益	4,667百万円	5,463百万円	5,499百万円	5,163百万円	5,362百万円
短期借入金	23,000百万円	11,000百万円	9,000百万円		
長期借入金	85,900百万円	90,900百万円	97,900百万円		
投資法人債	5,000百万円	11,000百万円	11,000百万円		
総資産額	299,935百万円	308,815百万円	311,051百万円		
純資産額	151,446百万円	161,575百万円	159,111百万円		
分配金	10,490円/1口	10,526円/1口	10,766円/1口	10,110円/1口	10,490円/1口

保有物件数※2	37棟	テナント数※2	45	総賃貸可能面積※2	1,392,386㎡
主要テナント※2,3	三井不動産株式会社、イオングループ、株式会社イズミ				

	物件名称	所在地	取得価格	投資比率
主要物件 投資額上位3物件	イオンモールナゴヤドーム前	愛知県名古屋市	24,800百万円	7.3%
	三井ショッピングパーク ららぽーと新三郷	埼玉県三郷市	23,770百万円	7.0%
	ゆめタウン広島	広島県広島市	23,200百万円	6.8%
格付	【JCR】長期発行体格付：AA【R&I】発行体格付：AA-【S&P】長期会社格付：A+、短期会社格付：A-1			

※1 第33期及び第34期予想は、2020年8月17日公表「2020年6月期 決算短信」に記載している数値です。
 ※2 2020年6月末日時点の数値です。地域分散、主要テナントは左記時点で有効な賃貸借契約の固定賃料ベースの数値を記載しています。
 ※3 主要テナントは、上位3テナントを記載しています。イオングループには、イオンリテール株式会社およびイオンタウン株式会社が含まれています。