

フロンティア不動産投資法人

略称(フロンティア / FRI)

ホームページURL : <http://www.frontier-reit.co.jp/>

才住ホ物商へ他

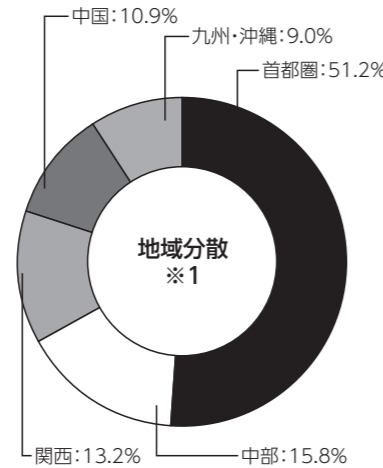
三井不動産がサポートする商業施設リート

フロンティア不動産投資法人は、国内最大手の総合デベロッパーである三井不動産をスポンサーとして、日本全国の商業施設に投資するリートです。スポンサーからの物件供給や運営管理面でのサポートによりバランスのとれたポートフォリオを構築し、長期固定契約と保守的な財務運営により安定的な収益基盤を有しています。分配金は10,000円を超えるステージへと移行し、今後も継続的な向上を目指しています。



ららぽーと新三郷

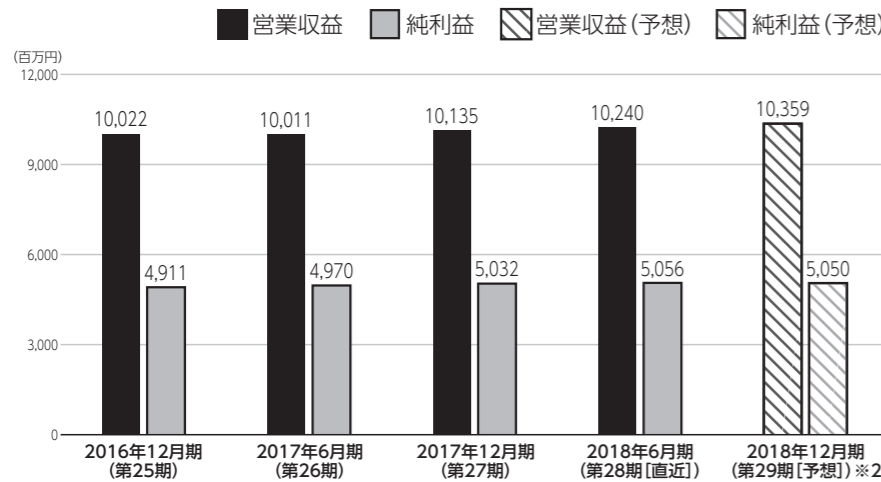
運用対象地域



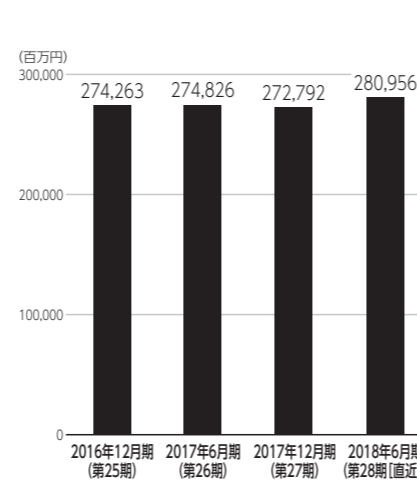
運用資産種別



営業収益・純利益



総資産



資産運用会社・その他業務委託先

資産運用会社	名称	三井不動産フロンティアリートマネジメント株式会社	資本金	450百万円
	役員	【代表取締役社長】藤山 吾朗【取締役】金井 潤、小野 敏、岩本 貴志 (非常勤) 岡本 正彦【監査役】(非常勤) 石田 真		
	株主	三井不動産株式会社		
資産保管会社	三井住友信託銀行株式会社		会計監査人	EY新日本有限責任監査法人
会計事務受託者	税理士法人平成会計社		投資主名簿等管理人	三井住友信託銀行株式会社
納税事務受託者	税理士法人平成会計社		投資法人債事務受託者	三井住友信託銀行株式会社

2018年7月31日時点の投資口価格	450,000円/1口	2018年6月期 (第28期) 分配金	10,194円/1口	
決算月	1月、2月、3月、4月、5月、 6月 、7月、8月、9月、10月、11月、 12月			
直近の決算期	第28期 (2018年1月1日~2018年6月30日)			
所在地	〒104-0061	TEL	03-3289-0446	
	東京都中央区銀座六丁目8番7号	URL	http://www.frontier-reit.co.jp/	
役員	【執行役員】岩藤 孝雄【監督役員】落合 孝彰、鈴木 敏雄			
設立年月日	2004年5月12日	登録年月日	2004年6月16日	
上場年月日	2004年8月9日			
運用資産種別	〔商業施設運用型〕商業施設：100%			
運用対象地域	〔地域分散※1〕首都圏：51.2% 中部：15.8% 関西13.2% 中国：10.9% 九州・沖縄：9.0%			
運用方針	<ul style="list-style-type: none"> ◆都市近郊型商業施設及び都心型商業施設等の用途に供されている不動産及び不動産を信託財産とする不動産信託受益権を主たる投資対象とします。 ◆日本国内の各地に所在する不動産及び不動産を信託財産とする不動産信託受益権に対する投資を行います。 ◆原則として中長期の保有を前提に不動産及び不動産信託受益権を取得するものとし、当初から短期に売却する目的での資産取得は行いません。 			
財務方針	◇LTVの上限は60%とします			
上場時発行	102,000口	550,000円/口 (分割前)	主幹事	SMBC日興証券株式会社、大和証券株式会社、野村證券株式会社
出資総額	146,590百万円		発行済投資口数	496,000口

	2016年12月期 (第25期)	2017年6月期 (第26期)	2017年12月期 (第27期)	2018年6月期 (第28期 [直近])	2018年12月期 (第29期 [予想]) ※2
営業収益	10,022百万円	10,011百万円	10,135百万円	10,240百万円	10,359百万円
営業利益	5,379百万円	5,300百万円	5,331百万円	5,411百万円	5,337百万円
経常利益	5,050百万円	4,971百万円	5,033百万円	5,131百万円	5,051百万円
当期純利益	4,911百万円	4,970百万円	5,032百万円	5,056百万円	5,050百万円
短期借入金	14,000百万円	18,500百万円	16,200百万円	10,700百万円	
長期借入金	69,400百万円	64,900百万円	66,200百万円	79,700百万円	
投資法人債	3,000百万円	3,000百万円	3,000百万円	3,000百万円	
総資産額	274,263百万円	274,826百万円	272,792百万円	280,956百万円	
純資産額	151,691百万円	151,750百万円	151,811百万円	151,835百万円	
分配金	9,903円/1口	10,022円/1口	10,146円/1口	10,194円/1口	10,180円/1口

保有物件数 ※1	35棟	テナント数 ※1	40	総賃貸可能面積 ※1	1,442,351㎡
----------	-----	----------	----	------------	------------

主要テナント ※1.3	三井不動産株式会社、イオングループ、株式会社イズミ			
-------------	---------------------------	--	--	--

主要物件投資額上位3物件	物件名称	所在地	取得価格	投資比率
	イオンモールナゴヤドーム前	愛知県名古屋市	24,800百万円	8.1%
	ゆめタウン広島	広島県広島市	23,200百万円	7.6%
	池袋スクエア	東京都豊島区	20,400百万円	6.7%

格付	【JCR】長期発行体格付：AA 【R&I】発行体格付：AA- 【S&P】長期会社格付：A+、短期会社格付：A-1			
----	--	--	--	--

※1 2018年6月末日時点の数値です。地域分散、主要テナントは左記時点で有効な賃貸借契約の固定賃料ベースの数値を記載しています。
 ※2 第29期予想は、2018年8月15日公表「2018年6月期 決算短信」に記載している数値です。
 ※3 主要テナントは、上位3テナントを記載しています。イオングループには、イオンリテール株式会社およびイオンタウン株式会社が含まれています。