

No.17 いちごオフィスリート投資法人

略称(いちごオフィスリート)

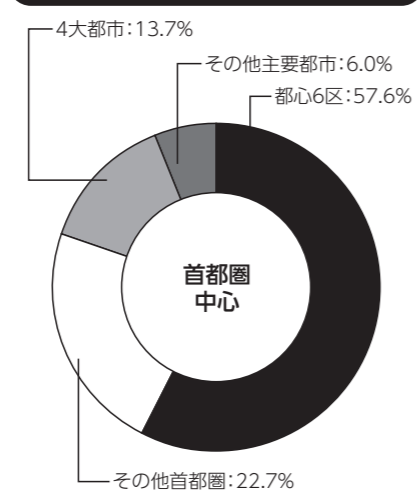
ホームページURL : <https://www.ichigo-office.co.jp>

いちごオフィスリートは、2005年10月に東京証券取引所に上場した、質の高い中規模オフィスへの分散投資を実現したポートフォリオを有するリートです。いちごオフィスリートの特色は、①テナントニーズをくみ取った戦略的なCAPEXの実施によるバリューアップ、テナントとのダイレクトコミュニケーション等による物件運用力、②「心築」(しんちく)による独自の取得優位性と取得後のアップサイド獲得、③投資家の期待に応える分配金の成長です。今後もさらなる成長の加速により投資主価値の最大化を実現してまいります。

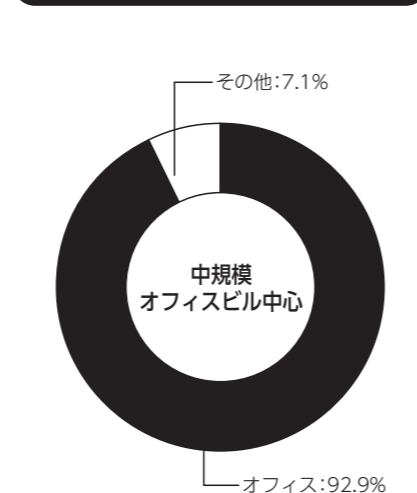


いちご渋谷道玄坂ビル

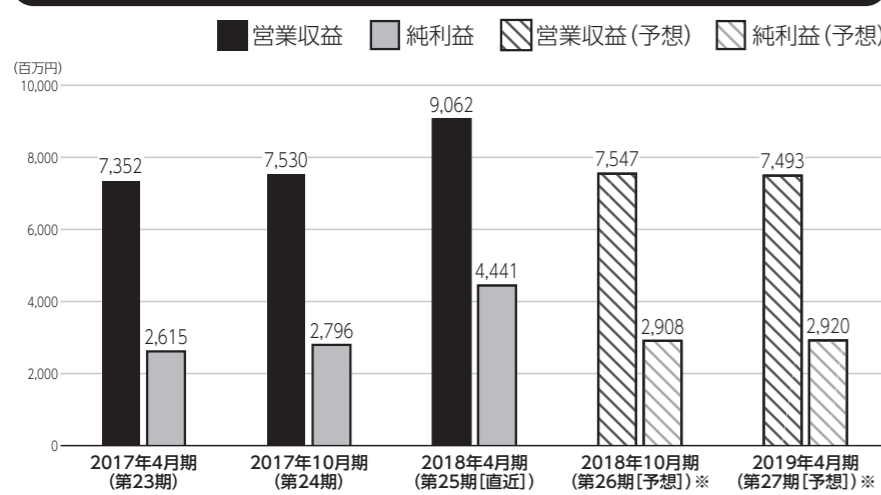
運用対象地域



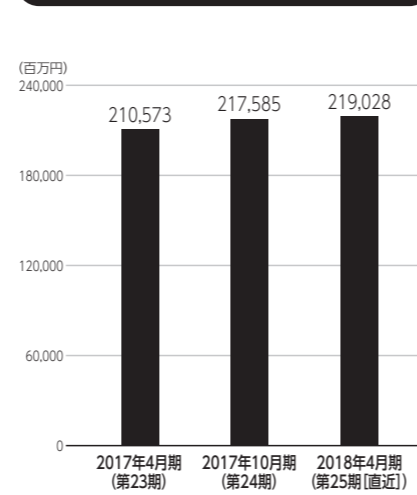
運用資産種別



営業収益・純利益



総資産



資産運用会社・その他業務委託先

資産運用会社	名称	いちご投資顧問株式会社	資本金	400百万円
	役員	【執行役会長】スコット キャロン【代表執行役社長】織井 渉 【執行役副社長】吉松 健行【専務執行役】芝崎 憲次【常務執行役】深澤 真一 【上席執行役】日色 隆善【執行役】久保田 政範、田貫 裕人、岩井 裕志		
	株主	いちご株式会社		
資産保管会社	みずほ信託銀行株式会社	会計監査人	太陽有限責任監査法人	
会計事務受託者	みずほ信託銀行株式会社	投資主名簿等管理人	みずほ信託銀行株式会社	
納税事務受託者	みずほ信託銀行株式会社	投資法人債事務受託者	株式会社三井住友銀行、株式会社三菱UFJ銀行	

2018年7月31日時点の投資口価格	92,400円	2018年4月期 (第25期) 分配金	1,964円/1口	
決算月	1月、2月、3月、4月、5月、6月、7月、8月、9月、10月、11月、12月			
直近の決算期	第25期 (2017年11月1日~2018年4月30日)			
所在地	〒100-0011	TEL	03-3502-4891	
	東京都千代田区内幸町一丁目1番1号	URL	https://www.ichigo-office.co.jp	
役員	【執行役員】高塚 義弘【監督役員】福永 隆明、寺田 昌弘			
設立年月日	2005年6月23日	登録年月日	2005年8月4日	
上場年月日	2005年10月12日			
運用資産種別	[中規模オフィスビル中心] オフィス: 92.9% その他: 7.1%			
運用対象地域	[首都圏中心] 都心6区: 57.6% その他首都圏: 22.7% 4大都市: 13.7% その他主要都市: 6.0%			
運用方針	<ul style="list-style-type: none"> ◆主として日本国内に所在する質の高い中規模オフィスビルへ分散投資します。 ◆投資対象地域は、東京都心を中心に、その他首都圏および全国のその他主要都市(政令指定都市および県庁所在地等)とします。 ◆戦略的バリューアップやきめ細かな物件管理を通して、持続的成長と分配金向上を目指します。 			
財務方針	◇LTVは原則として60%を上限の目安としますが、保守的なレバレッジコントロールに努めます。			
上場時発行	32,300口	475,000円/口(分割前)	主幹事	SMBC日興証券株式会社
出資総額	67,675百万円		発行済投資口数	1,532,287口

	2017年4月期 (第23期)	2017年10月期 (第24期)	2018年4月期 (第25期 [直近])	2018年10月期 (第26期 [予想])※	2019年4月期 (第27期 [予想])※
営業収益	7,352百万円	7,530百万円	9,062百万円	7,547百万円	7,493百万円
営業利益	3,378百万円	3,521百万円	5,185百万円	3,685百万円	3,712百万円
経常利益	2,616百万円	2,796百万円	4,442百万円	2,885百万円	2,920百万円
当期純利益	2,615百万円	2,796百万円	4,441百万円	2,908百万円	2,920百万円
短期借入金	9,866百万円	13,661百万円	11,575百万円		
長期借入金	86,451百万円	88,520百万円	89,012百万円		
投資法人債	-	1,200百万円	2,200百万円		
総資産額	210,573百万円	217,585百万円	219,028百万円		
純資産額	101,911百万円	101,761百万円	103,245百万円		
分配金	1,923円/1口	1,930円/1口	1,964円/1口	1,967円/1口	1,974円/1口

保有物件数	84棟	テナント数	909	総賃貸可能面積	260,611㎡
主要テナント	なし				
主要物件 ※投資額上位3物件	物件名称	所在地	取得価格	投資比率	
	いちご神宮前ビル	東京都渋谷区	7,200百万円	3.6%	
	いちご丸の内ビル	愛知県名古屋	6,710百万円	3.4%	
	恵比寿グリーンガラス	東京都渋谷区	5,900百万円	3.0%	
格付	【JCR】長期発行体格付 A (安定的)				

※貸借対照表上定義される「一年以内返済予定の長期借入金」は、短期借入金を含めて計算しています。
 ※第26期予想および第27期予想は2018年6月14日発表の「平成30年4月期 決算短信」をベースに作成しています。
 ※経営陣、出資総額、発行済投資口総数、運用会社の状況、運用資産種別、運用対象地域、保有物件数、主要物件、格付は2018年8月31日時点です。
 ※テナント数、総賃貸可能面積は2018年7月31日時点です。
 ※上記以外は2018年4月30日現在の保有状況に基づきます。