

# スタートプロシード投資法人

略称(スタートプロ / SPI)

ホームページURL : <https://www.sp-inv.co.jp/>

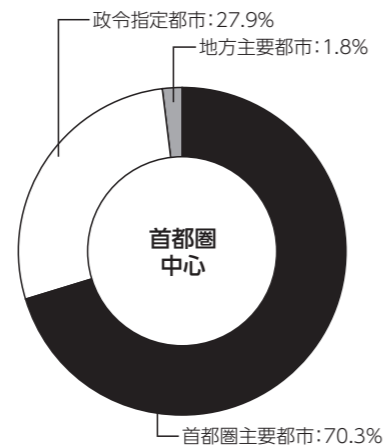
## 才 住 ホ 物 商 へ 他

スタートプロシード投資法人は、スタートコーポレーション株式会社をスポンサーとする賃貸住宅を中心に投資する投資法人です。本投資法人は中でも最も安定した需要が見込まれる中間所得者層向けの物件に投資を行い、開発物件・流通物件の取得からプロパティマネジメント業務、入居者の募集業務に至るまで、スタートグループ各社との広範な協力関係のもと、グループが有する各種ノウハウを活かすことにより、競争力の高い物件への選別投資や運用効率の向上を図りながら、中長期にわたる運用資産の着実な成長と安定した収益の確保を目指します。

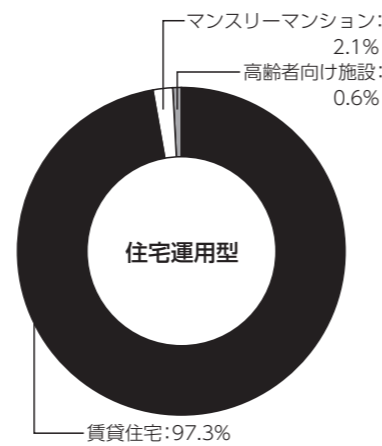


プロシード篠崎タワー

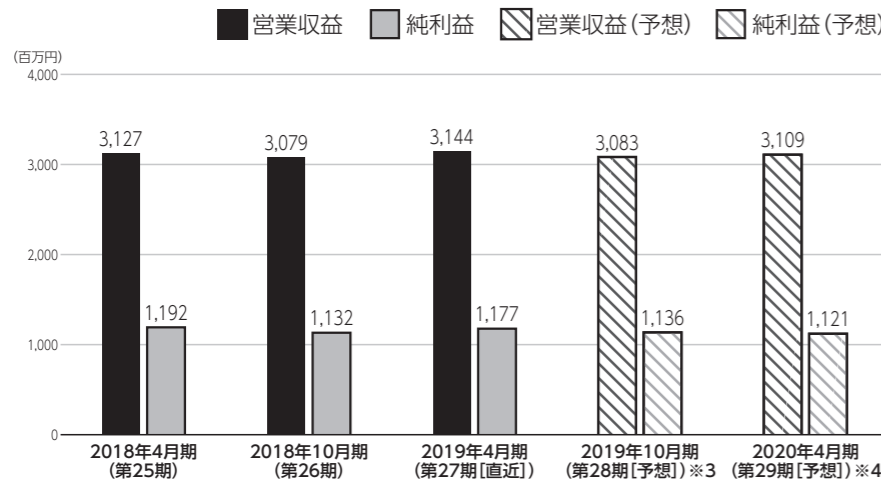
### 運用対象地域



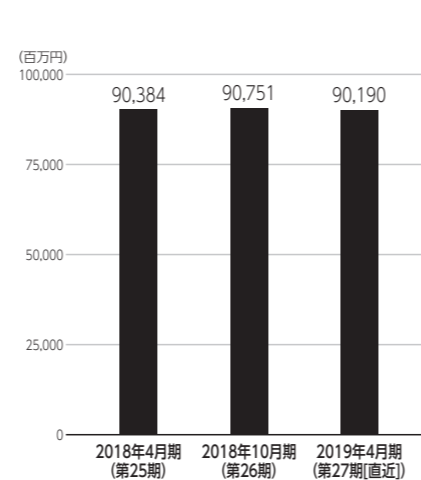
### 運用資産種別



### 営業収益・純利益



### 総資産



### 資産運用会社・その他業務委託先

資産運用会社	名称	スタートアセットマネジメント株式会社	資本金	150百万円
	役員	【代表取締役】平出 和也 【取締役】時武 洋平、高内 啓次 (非常勤) 【監査役】加藤 保治、村松 久行 (非常勤)		
	株主	スタートコーポレーション株式会社		
資産保管会社	三井住友信託銀行株式会社		会計監査人	監査法人日本橋事務所
会計事務受託者	三井住友信託銀行株式会社		投資主名簿等管理人	三井住友信託銀行株式会社
納税事務受託者	三井住友信託銀行株式会社		投資法人債事務受託者	-

2019年9月30日時点の投資口価格	205,900円/口	2019年4月期 (第27期) 分配金	4,638円/口	
決算月	1月、2月、3月、 <b>4月</b> 、5月、6月、7月、8月、9月、 <b>10月</b> 、11月、12月			
直近の決算期	第27期 (2018年11月1日~2019年4月30日)			
所在地	〒103-0027	TEL	03-6202-0856	
	東京都中央区日本橋三丁目1番8号	URL	<a href="https://www.sp-inv.co.jp/">https://www.sp-inv.co.jp/</a>	
役員	【執行役員】平出 和也 【監督役員】野村 茂樹、松下 素久			
設立年月日	2005年5月2日	登録年月日	2005年6月15日	
上場年月日	2005年11月30日			
運用資産種別	〔住宅運用型〕賃貸住宅：97.3% マンスリーマンション：2.1% 高齢者向け施設：0.6%			
運用対象地域	〔首都圏中心〕首都圏主要都市：70.3% 政令指定都市：27.9% 地方主要都市：1.8%			
運用方針	<ul style="list-style-type: none"> <li>◆主たる用途が賃貸住宅に共される不動産を対象として投資を行います。</li> <li>◆用途別のポートフォリオ構築方針として賃貸住宅は70%以上、マンスリーマンション・サービスアパートメント・ホテルは25%以内、高齢者向け施設は10%以内、その他は10%以内の価格比率割合とします。</li> <li>◆地域別ポートフォリオ構築方針として首都圏主要都市は70%以上、政令指定都市は20%以内、地方主要都市は10%以内の価格比率割合とします。</li> </ul>			
財務方針	◇LTVは原則として60%を上限とします。			
上場時発行	21,600口	200,000円/口	主幹事	みずほ証券株式会社
出資総額	41,684百万円		発行済投資口数	253,777口

	2018年4月期 (第25期)	2018年10月期 (第26期)	2019年4月期 (第27期 [直近])	2019年10月期 (第28期 [予想]) ※3	2020年4月期 (第29期 [予想]) ※4
営業収益	3,127百万円	3,079百万円	3,144百万円	3,083百万円	3,109百万円
営業利益	1,398百万円	1,338百万円	1,374百万円	1,351百万円	1,330百万円
経常利益	1,194百万円	1,134百万円	1,178百万円	1,138百万円	1,123百万円
当期純利益	1,192百万円	1,132百万円	1,177百万円	1,136百万円	1,121百万円
短期借入金 ※2	6,200百万円	7,149百万円	5,949百万円		
長期借入金	39,446百万円	38,897百万円	40,097百万円		
投資法人債	-	-	-		
総資産額	90,384百万円	90,751百万円	90,190百万円		
純資産額	43,522百万円	43,461百万円	42,960百万円		
分配金	4,645円/口	4,410円/口	4,638円/口	4,480円/口	4,420円/口

保有物件数	106棟	テナント数	1	総賃貸可能面積	194,608.52㎡
-------	------	-------	---	---------	-------------

主要テナント ※5 スターツアメニティー株式会社

主要物件投資額上位3物件	物件名称	所在地	取得価格	投資比率
	プロシード西新井	東京都足立区	5,172百万円	6.0%
	プロシード新横浜	神奈川県横浜市	4,330百万円	5.0%
	プロシード西新宿	東京都新宿区	2,549百万円	2.9%

格付 【JCR】長期発行体格付：A- (安定的)

※1 [運用資産種別]、[運用対象地域]、[出資総額]、[発行済投資口数]、[保有物件数]、[テナント数]、[総賃貸可能面積]、[主要テナント] 及び [主要物件] は、2019年10月31日時点の保有状況に基づき作成しています。  
 ※2 貸借対照表上定義される「1年内返済予定の長期借入金」は、短期借入金に含めて計算しています。  
 ※3 第28期の予想は、2019年9月26日発表の「2019年10月期の運用状況及び分配金の予想の修正に関するお知らせ」をベースに作成しています。  
 ※4 第29期の予想は、2019年6月14日発表の「2019年4月期決算短信」をベースに作成しています。  
 ※5 主要テナントの欄は、総賃貸面積の10%以上を占めるテナントを記載しています。