

# 森ヒルズリート投資法人

略称(森ヒルズ/MHR)

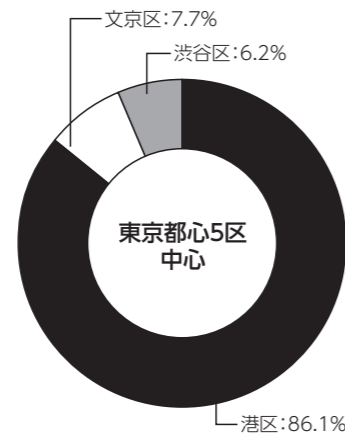
ホームページURL : <http://www.mori-hills-reit.co.jp/>

本投資法人は、「都市への投資」の基本理念に基づき、「六本木ヒルズ森タワー」に代表される、「東京都心」の「耐震性に優れた質の高い大型物件」を中心に投資を行います。ポートフォリオは、オフィスビルを中心に住宅・商業施設(底地)で構成され、森ビルグループが長い歳月をかけて完成・成熟させてきた、国内最高水準の施設・設備を備え耐震性にも優れた質の高い物件が揃っています。森ビルグループの物件パイプラインを有効活用した外部成長を推進するとともに、賃貸市況の動向を見極めながら着実な内部成長を進捗させることにより、収益性及び安定性の更なる向上を図り、投資主価値の最大化を目指します。

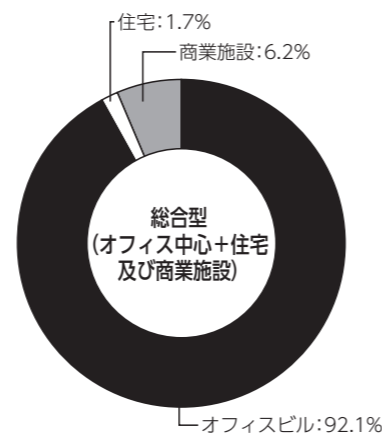


六本木ヒルズ森タワー

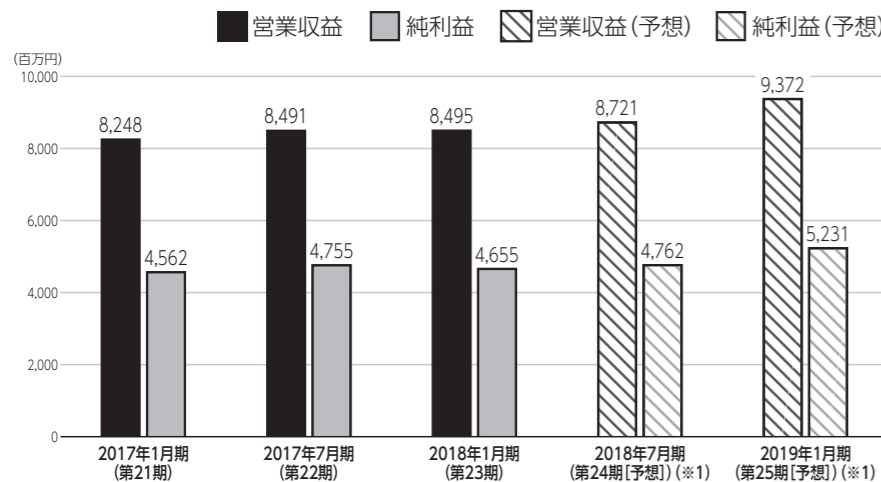
### 運用対象地域(※1)



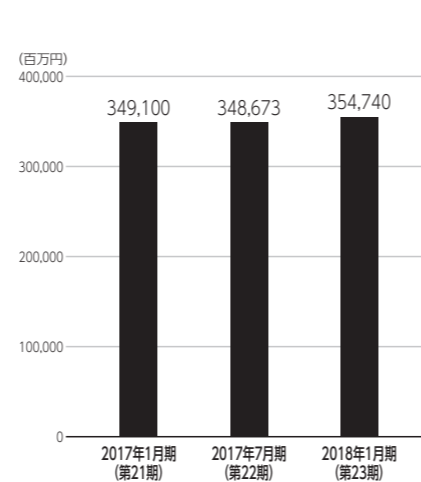
### 運用資産種別(※1)



### 営業収益・純利益



### 総資産



### 資産運用会社・その他業務委託先

資産運用会社	名称	森ビル・インベストメントマネジメント株式会社	資本金	200百万円
	役員(※4)	【代表取締役社長】磯部 英之【取締役】瀬川 幸二郎 【社外取締役】高野 利雄【監査役】杉信 篤		
	株主	森ビル株式会社		
資産保管会社	三井住友信託銀行株式会社		会計監査人	EY新日本有限責任監査法人
会計事務受託者	税理士法人平成会計社		投資主名簿等管理人	三菱UFJ信託銀行株式会社
納税事務受託者	税理士法人平成会計社		投資法人債事務受託者	株式会社三菱UFJ銀行

2018年7月31日時点の投資口価格	138,100円/1口	2018年1月期(第23期)分配金	2,659円/1口
決算月	1月、2月、3月、4月、5月、6月、7月、8月、9月、10月、11月、12月		
直近の決算期	第23期(2017年8月1日~2018年1月31日)		
所在地	〒107-6011	TEL	03-6234-3234
	東京都港区赤坂一丁目12番32号	URL	<a href="http://www.mori-hills-reit.co.jp/">http://www.mori-hills-reit.co.jp/</a>
経営陣	【執行役員】磯部 英之【監督役員】田村 誠邦、西村 光治		
設立年月日	2006年2月2日	登録年月日	2006年3月6日
上場年月日	2006年11月30日		
運用資産種別(※1)	〔総合型(オフィス中心+住宅及び商業施設)〕 オフィスビル: 92.1% 住宅: 1.7% 商業施設: 6.2%		
運用対象地域(※1)	〔東京都心5区中心〕 港区: 86.1% 文京区: 7.7% 渋谷区: 6.2%		
運用方針	<p>◆オフィスビルに重点を置きつつ、住宅及び商業施設等への投資を行います。用途別の構成について、次の組入比率(取得価格ベース)を目処として資産運用を行います。 オフィスビル: 50%以上・住宅及び商業施設等: 50%以下</p> <p>◆東京圏を主な投資対象エリアとします。東京都心5区及びその周辺地区に重点的に投資を行い、その中でも港区に積極的に投資を行います。 地方主要都市部の不動産関連資産については、ポートフォリオ合計額の20%以下を目処に投資を行います。</p>		
財務方針	◇LTVの上限は65%を目処とします。		
上場時発行(※2)	34,550口(分割前)	750,000円/口(分割前)	主幹事 みずほ証券株式会社、SMBC日興証券株式会社、三菱UFJモルガン・スタンレー証券株式会社
出資総額(※1)	174,231百万円	発行済投資口数(※1)	1,750,640口

	2017年1月期(第21期)	2017年7月期(第22期)	2018年1月期(第23期[直近])	2018年7月期(第24期[予想])(※1)	2019年1月期(第25期[予想])(※1)
営業収益	8,248百万円	8,491百万円	8,495百万円	8,721百万円	9,372百万円
営業利益	5,207百万円	5,395百万円	5,287百万円	5,379百万円	5,858百万円
経常利益	4,566百万円	4,756百万円	4,657百万円	4,763百万円	5,232百万円
当期純利益	4,562百万円	4,755百万円	4,655百万円	4,762百万円	5,231百万円
短期借入金(※3)	6,578百万円	17,600百万円	23,500百万円		
長期借入金	123,422百万円	113,422百万円	112,722百万円		
投資法人債	26,000百万円	25,000百万円	25,000百万円		
総資産額	349,100百万円	348,673百万円	354,740百万円		
純資産額	178,921百万円	179,115百万円	179,202百万円		
分配金	2,606円/1口	2,610円/1口	2,659円/1口	2,720円/1口	2,790円/1口

保有物件数(※1)	11棟	テナント数(※1)	354	総賃貸面積(※1)	157,412㎡
主要テナント(※1)	森ビル株式会社、昭和リース株式会社、森ビル流通システム株式会社、伊藤忠テクノソリューションズ株式会社、マイラン製薬株式会社				
主要物件(※1) ※投資額上位3物件	物件名称	所在地	取得価格	投資比率	
	六本木ヒルズ森タワー	東京都港区	115,380百万円	32.7%	
	アーク森ビル	東京都港区	62,480百万円	17.7%	
	赤坂溜池タワー	東京都港区	43,930百万円	12.5%	
格付	【JCR】長期発行体格付: AA(安定的)				

(※1) 2018年3月16日発表の第23期決算短信及び2018年7月12日発表のプレスリリースをもとに記載しています。  
 (※2) 2014年2月1日を効力発生日として、投資口1口につき5口の割合による投資口の分割を行いました。  
 (※3) 貸借対照表上定義される「1年以内返済予定長期借入金」及び「1年以内償還予定の投資法人債」は、短期借入金を含めて記載しています。  
 (※4) 2018年6月14日付で役員変更しています。