

GLP投資法人

略称 (GLP / GLP J-REIT)

ホームページURL : <https://www.glpjreit.com/>



才住ホ物商へ他

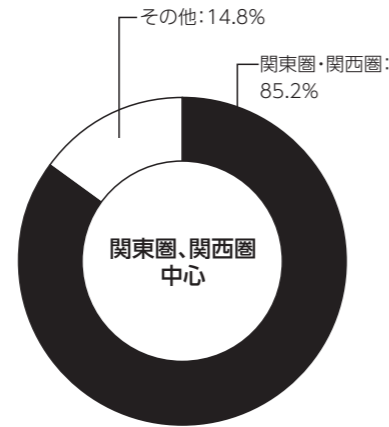
GLP投資法人は、先進的物流施設の開発、運営において業界をリードするGLPグループをスポンサーとする物流施設特化型J-REITとして、2012年12月21日に東京証券取引所に上場しました(証券コード: 3281)。

本投資法人は、スポンサーの豊富な物流施設の運営経験と経営資源を最大限に活かしつつ、世界各国で展開するファンドマネジメントビジネスのノウハウを基礎として、安定収益の確保と分配金の着実な成長を目指し、投資主価値の最大化に取り組んでいきます。



GLP東京II

運用対象地域 (※2)

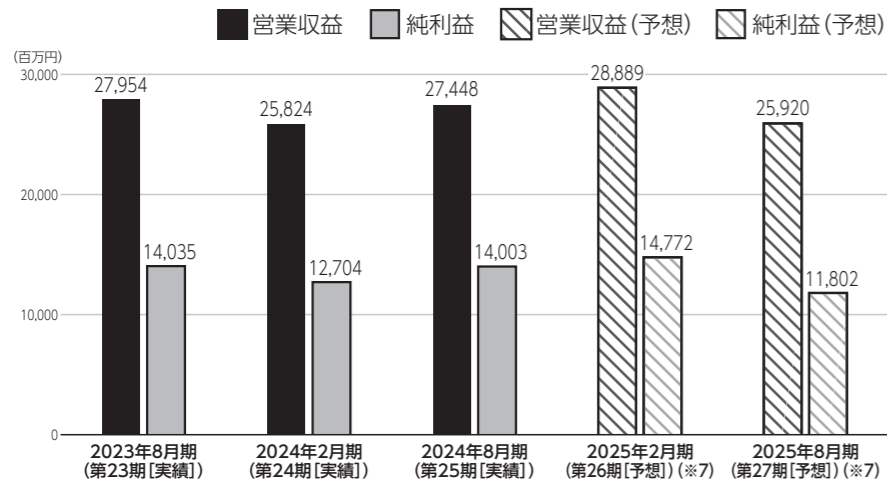


(取得価格ベース)

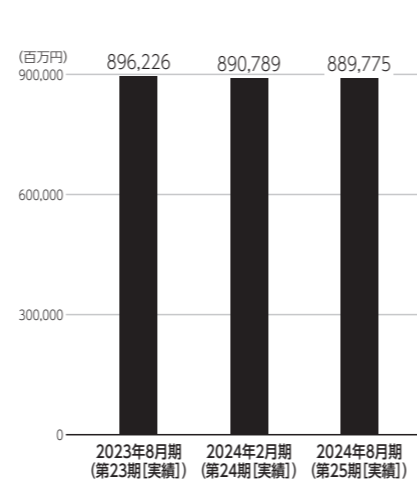
運用資産種別



営業収益・純利益



総資産



資産運用会社・その他業務委託先

資産運用会社	名称	GLPジャパン・アドバイザーズ株式会社	資本金	110百万円
	役員	取締役会長 三浦 嘉之 代表取締役社長 川辻 佑馬 取締役 帖佐 義之 監査役 河西 孝行	従業員数	17名
	株主	GLPキャピタルパートナーズジャパン株式会社 (100.0%)		
資産保管会社	三菱UFJ信託銀行株式会社		会計監査人	有限責任 あずさ監査法人
会計事務受託者	三菱UFJ信託銀行株式会社		投資主名簿等管理人	三菱UFJ信託銀行株式会社
納税事務受託者	三菱UFJ信託銀行株式会社		投資法人債事務受託者	株式会社三井住友銀行、株式会社三菱UFJ銀行、三井住友信託銀行株式会社、株式会社りそな銀行

2024年11月29日時点の投資口価格	127,300円/口	2024年8月期 (第25期) 分配金 (※1)	3,158円/口
決算月	1月、2月、3月、4月、5月、6月、7月、8月、9月、10月、11月、12月		
直近の決算期	第25期 (2024年3月1日~2024年8月31日)		
所在地	〒104-0028	TEL	03-6899-1110
	東京都中央区八重洲二丁目2番1号	URL	https://www.glpjreit.com/
役員	【執行役員】川辻 佑馬 【監督役員】井上 寅喜、山口 孝太、内藤 亜雅沙		
設立年月日	2011年9月16日	登録年月日	2011年10月3日
上場年月日	2012年12月21日		
運用資産種別	[物流施設特化型] 物流施設: 100%		
運用対象地域 (※2)	[関東圏、関西圏中心] 関東圏・関西圏: 85.2% その他: 14.8% (取得価格ベース)		
運用方針	<p>◆物流施設の中でも希少性が高く、今後も需要の拡大が期待されるものとして、大規模 (延床面積10,000㎡以上) かつ機能的な設計を備えた賃貸用物流施設を「先進的物流施設」と位置付け、主たる投資対象とします。その中でも機能性を評価するための具体的な目安の一つとして、「延床面積の過半につき、天井高5.5m以上かつ床荷重1.5t/㎡以上」の条件を設定し、これらを備える物流施設に重点的に投資を行う方針です。</p> <p>◆投資エリアを関東圏と関西圏を中心としつつ、他の地域にも分散投資することで、安定的なポートフォリオを構築することを目指します。投資比率は、関東圏・関西圏で70%以上、その他エリアで30%以下です。</p>		
財務方針	<p>◆中長期的に安定的な財務基盤を構築するため、分散されバランスの取れたバンクフォーメーションの構築及び返済期限の分散化を図ります。その上で、LTV及び財務コストの安定化を図るため、機動的に多様な資金調達を行います。LTV水準の上限は60%を目処とし、当面は45%~55%を目標とする安定的な水準で運営していく方針です。</p> <p>◆本投資法人が投資対象とする物流施設の特性 (物流施設は、減価償却費として計上される金額に対して実際に必要とされる資本的支出の金額が少額に留まり、また、資本的支出の金額を相対的に的確に見積もることができるという特性を有しています。) を踏まえ、資金効率の向上を柱とする最適な分配施策を実践することを目的として、利益の範囲内で行う金銭の分配に加え、運用ガイドラインに定める方針に従い、原則として毎期継続的に利益を超える金銭の分配 (出資の払戻し) を行っていく方針です。</p>		
上場時発行	1,747,100口	60,500円/口	主幹事 (※3)
出資総額 (※4)	451,817百万円		発行済投資口数 (※4)
			4,897,731口

	2023年8月期 (第23期 [実績])	2024年2月期 (第24期 [実績])	2024年8月期 (第25期 [実績])	2025年2月期 (第26期 [予想] (※7))	2025年8月期 (第27期 [予想] (※7))
営業収益	27,954百万円	25,824百万円	27,448百万円	28,889百万円	25,920百万円
営業利益	15,325百万円	13,577百万円	14,754百万円	16,283百万円	13,460百万円
経常利益	13,790百万円	11,995百万円	13,112百万円	14,586百万円	11,612百万円
当期純利益	14,035百万円	12,704百万円	14,003百万円	14,772百万円	11,802百万円
短期借入金 (※5)	29,470百万円	25,710百万円	37,420百万円		
長期借入金	311,990百万円	315,750百万円	304,040百万円		
投資法人債 (※6)	55,100百万円	55,100百万円	55,100百万円		
総資産額	896,226百万円	890,789百万円	889,775百万円		
純資産額	472,315百万円	465,336百万円	465,821百万円		
分配金 (※1)	3,224円/口	2,760円/口	3,158円/口	3,308円/口	2,702円/口

保有物件数 (※8)	88	テナント数 (※8)	173	総賃貸面積 (※8)	346万㎡
主要テナント (※8)	ロジスティード、日本通運、アスクル、センコー、ヤマトホールディングス				
主要物件 (※8) ※投資額上位3物件	物件名称	所在地	取得価格	投資比率	
	GLP座間	神奈川県座間市	43,113百万円	4.9%	
	GLP横浜	神奈川県横浜市	40,420百万円	4.6%	
	GLP東京II	東京都江東区	36,373百万円	4.1%	
格付	【JCR】長期発行体格付: AA (安定的)、債券格付: AA (※9)				

※1 利益超過分配金を含みます。なお、各期における利益超過分配金は、右記の通りです。第23期: 374円、第24期: 166円、第25期: 299円、第26期: 292円 (予想)、第27期: 293円 (予想)
 ※2 運用対象地域は2024年8月31日時点88物件ベースで記載しています。
 ※3 [主幹事]については、2023年5月の公募増資に伴う主幹事証券会社を記載しております。
 ※4 [出資総額] [発行済投資口数]は2024年8月31日時点90物件ベースで記載しています。
 ※5 [短期借入金]は1年内返済予定の長期借入金を含みます。
 ※6 [投資法人債]は1年内償還予定の投資法人債を含みます。
 ※7 かかる予想数値は一定の前提条件の下に算出した2024年10月15日時点のものです。
 ※8 [保有物件数] [テナント数] [総賃貸面積] [主要テナント] [主要物件]は2024年11月30日時点88物件ベースで記載しています。太陽光発電設備が付帯している物件の取得価格については、当該物件の取得価格に当該太陽光発電設備の取得価格を合算して記載しています。
 ※9 第5回、第6回、第8回、第9回及び第11回から第24回無担保投資法人債に対する格付です。