

ケネディクス・レジデンシャル・ネクスト投資法人

略称(ケネディレジ/KDR)

ホームページURL : <https://www.kdr-reit.com/>

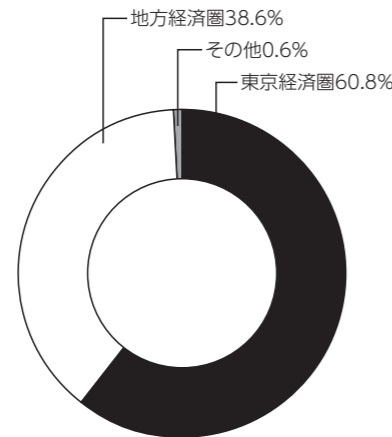
才 住 ホ 物 商 へ 他

本投資法人は、居住用施設からヘルスケア施設、宿泊施設まで「人が居住・滞在する空間」への幅広い投資を通じて、安定的な収益の獲得と持続的な成長を追求します。また、本投資法人は、3つの異なるアセットタイプを組み合わせることで、ポートフォリオの更なる分散の進展による「安定性」の向上、不動産サイクルの違いを捉えた持続的な「成長性」の追求、「人が居住・滞在する空間」に共通するノウハウの蓄積・活用により、社会・経済構造の変化に沿ったREITへ進化し、投資主価値の最大化を目指します。

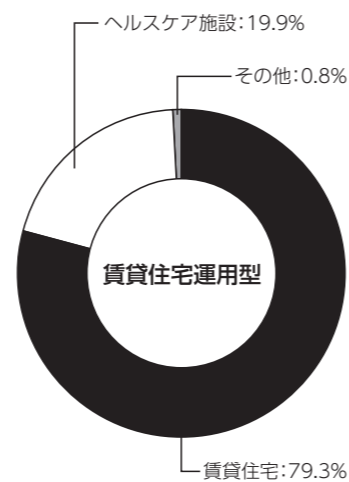


KDXレジデンス豊洲

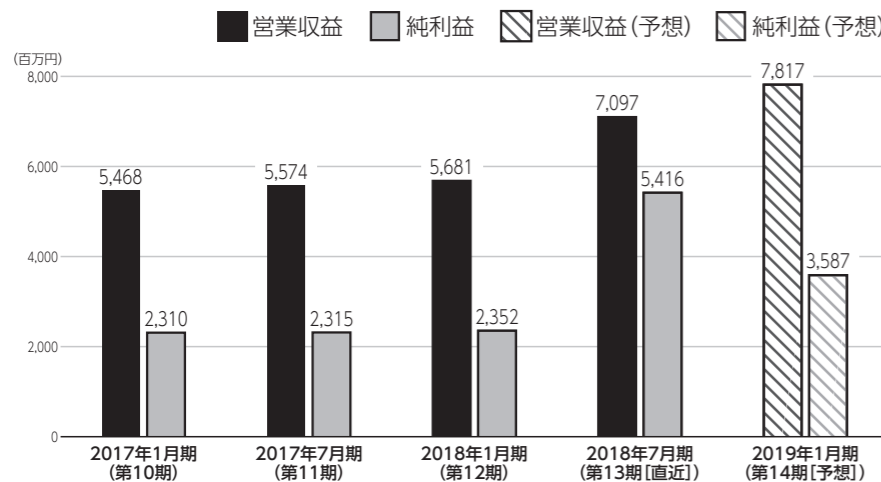
運用対象地域



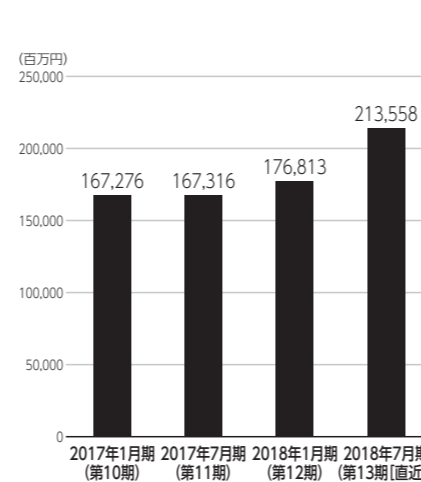
運用資産種別



営業収益・純利益



総資産



資産運用会社・その他業務委託先

資産運用会社	名称	ケネディクス不動産投資顧問株式会社	資本金	100百万円
	役員	【代表取締役会長】本間 良輔【代表取締役社長】田島 正彦 【取締役】佐藤 啓介、竹田 治朗、浅野 晃弘、一木 元志 【監査役(非常勤)】船橋 晴雄、菅野 慎太郎、小林 雅之、片山 慶三		
	株主	ケネディクス株式会社		
資産保管会社	みずほ信託銀行株式会社	会計監査人	EY新日本有限責任監査法人	
会計事務受託者	みずほ信託銀行株式会社	投資主名簿等管理人	三井住友信託銀行株式会社	
納税事務受託者	みずほ信託銀行株式会社	投資法人債事務受託者	三井住友信託銀行株式会社	

2018年12月28日時点の投資口価格	167,300円/1口	2018年7月期(第13期)分配金	4,026円/1口
決算月	1月、2月、3月、4月、5月、6月、7月、8月、9月、10月、11月、12月		
直近の決算期	第13期(2018年2月1日~2018年7月31日)		
所在地	〒100-0011	TEL	03-5157-6011
	東京都千代田区内幸町二丁目1番6号	URL	https://www.kdr-reit.com/
役員	【執行役員】佐藤 啓介、奥田 かつ枝【監督役員】千葉 理、小川 聡、岩尾 總一郎		
設立年月日	2011年11月15日	登録年月日	2011年12月13日
上場年月日		上場年月日	2012年4月26日
運用資産種別	【賃貸住宅運用型】賃貸住宅79.3%、ヘルスケア施設19.9%、その他0.8%		
運用対象地域	東京経済圏60.8%、地方経済圏38.6%、その他0.6%		
運用方針	<ul style="list-style-type: none"> ◆本投資法人は、居住用施設からヘルスケア施設、宿泊施設まで「人が居住・滞在する空間」への幅広い投資を通じて、安定的な収益の獲得と持続的な成長を追求します。 ◆ポートフォリオ構築方針の用途別投資比率(取得価格ベース)は、居住用施設:60%以上、ヘルスケア施設:30%以下、宿泊施設:20%以下、その他:10%以下としています。 ◆ポートフォリオ構築方針の地域別投資比率(取得価格ベース)は、東京経済圏:50%以上、地方経済圏:50%以下としています。 		
財務方針	◇有利子負債比率は、原則として60%を上限とします。		
上場時発行	75,440口	190,000円/口	主幹事
出資総額	93,226百万円		発行済投資口数
			869,133口

	2017年1月期(第10期)	2017年7月期(第11期)	2018年1月期(第12期)	2018年7月期(第13期 [直近])	2019年1月期(第14期 [予想])
営業収益	5,468百万円	5,574百万円	5,681百万円	7,097百万円	7,817百万円
営業利益	2,838百万円	2,833百万円	2,889百万円	3,439百万円	4,202百万円
経常利益	2,311百万円	2,316百万円	2,353百万円	2,842百万円	3,587百万円
当期純利益	2,310百万円	2,315百万円	2,352百万円	5,416百万円	3,587百万円
短期借入金	12,000百万円	12,000百万円	13,630百万円	16,130百万円	
長期借入金	66,800百万円	66,800百万円	74,500百万円	87,000百万円	
投資法人債	3,000百万円	3,000百万円	3,000百万円	3,000百万円	
総資産額	167,276百万円	167,316百万円	176,813百万円	213,558百万円	
純資産額	82,552百万円	82,559百万円	82,650百万円	98,745百万円	
分配金	6,533円/1口	6,633円/1口	6,946円/1口	4,026円/1口	4,030円/1口

保有物件数	139棟	テナントの総数	138	総賃貸可能面積	469,481㎡
主要テナント	株式会社長谷工ライブネット、アール・イー・アセット・マネジメント株式会社				
主要物件 ※投資額上位3物件	物件名称	所在地	取得価格	投資比率	
	KDXレジデンス豊洲	東京都江東区	7,500百万円	3.4%	
	KDXレジデンス夙川ヒルズ	兵庫県西宮市	6,884百万円	3.1%	
	アクティバ琵琶	滋賀県大津市	6,560百万円	2.9%	
格付	【JCR】長期発行体格付:A+(見通し:安定的)				

※2018年3月1日を効力発生日として、投資口1口につき2口の割合による投資口分割を行っています。
 ※「保有物件数」、「テナントの総数」及び「総賃貸可能面積」は2019年2月1日時点の数値を記載しています。
 ※「運用資産種別」、「運用対象地域」及び「投資比率」は、物件取得価格の取得価格総額に対する比率を記載しています。
 ※「第14期予想」は、2018年12月25日発表の「2019年1月期の運用状況及び分配金の予想の修正に関するお知らせ」に基づき記載しています。
 ※貸借対照表上の「1年内返済予定の長期借入金」は短期借入金に含めて記載しています。
 ※テナントの数は、マスターリース会社とマスターリース契約が締結されている場合、テナントの数は1として記載しています。