

No.36 Oneリート投資法人 (旧: SIA不動産投資法人)

略称 (Oneリート / ONE)

ホームページURL : http://www.one-reit.com/

才住ホ物商へ他

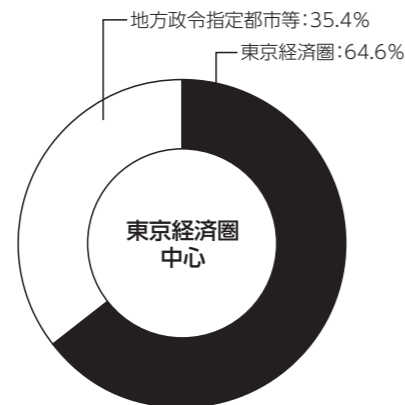
Oneリート投資法人はみずほ信託銀行をスポンサーとし、ミドルサイズのオフィスビル (Middle-sized Office Buildings) (※1) を重点投資対象とするJ-REITです。

本投資法人は、みずほ信託銀行の情報力、金融ソリューション提供力、信用力等に裏打ちされたサポートと、豊富な不動産開発実績及びアセット・マネジメントとファシリティ・マネジメントに関する高度なノウハウを有するMONEグループの情報、運用ノウハウ、経営資源等を最大限活用し、安定した収益の確保と運用資産の着実な成長を通じ、投資主価値の最大化と中長期的な成長を目指します。




大博多ビル

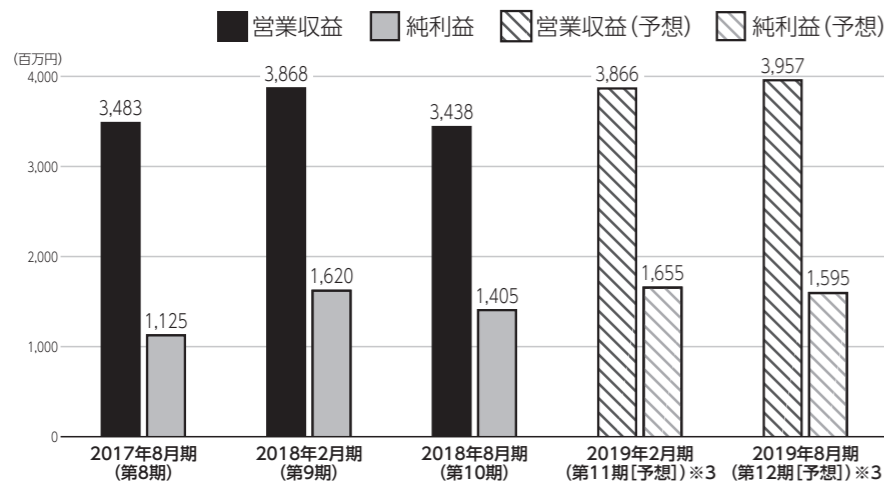
運用対象地域※2



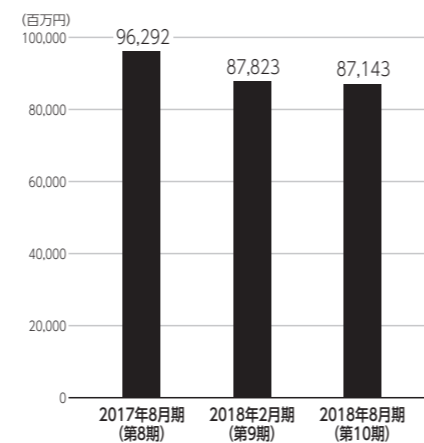
運用資産種別



営業収益・純利益



総資産



資産運用会社・その他業務委託先

資産運用会社	名称	みずほリートマネジメント株式会社	資本金	5,000万円
	役員	【代表取締役社長】橋本 幸治【取締役】笹原 雅夫、後藤 裕司、岡本 啓、山崎 敏之【監査役】福嶋 正修		
	株主	みずほリアルティOne株式会社		
資産保管会社	みずほ信託銀行株式会社	会計監査人	EY新日本有限責任監査法人	
会計事務受託者	みずほ信託銀行株式会社	投資主名簿等管理人	みずほ信託銀行株式会社	
納税事務受託者	みずほ信託銀行株式会社	投資法人債事務受託者	-	

2018年12月28日時点の投資口価格	265,800円/1口	2018年8月期 (第10期) 分配金	6,955円/1口
決算月	1月、2月、3月、4月、5月、6月、7月、8月、9月、10月、11月、12月		
直近の決算期	第10期 (2018年3月1日~2018年8月31日)		
所在地	〒103-0027	TEL	03-3242-7155
	東京都中央区日本橋2丁目1番3号	URL	http://www.one-reit.com/
役員	【執行役員】橋本 幸治【監督役員】滝澤 元、鈴木 真		
設立年月日	2013年6月25日	登録年月日	2013年7月23日
上場年月日	2013年10月9日		
運用資産種別	[オフィスビル・商業施設運用型] オフィスビル: 95.8%、商業施設: 4.2%		
運用対象地域※2	[東京経済圏中心] 東京経済圏: 64.6%、地方政令指定都市等: 35.4%		
運用方針	<p>◆本投資法人は、ミドルサイズのオフィスビル (Middle-sized Office Buildings) (※1) を重点投資対象としつつ、それ以外のオフィスビル及び都市型商業施設も組み入れることで、投資対象の分散を図りながらポートフォリオを構築します。</p> <p>◆投資エリアについては、安定した賃貸需要を見込める東京経済圏への投資を中心としつつ、一定の賃貸需要を見込める地方政令指定都市等も投資対象に含めることで、地域分散にも配慮したポートフォリオの構築を図ります。地方政令指定都市等については、中心部エリアの底堅い賃貸需要を期待できる好立地への投資により物件の安定稼働を追求します。また、東京経済圏・地方政令指定都市等のいずれにおいても、投資対象区域内における重点投資対象エリアを策定し厳選した投資を行います。</p>		
財務方針	◆財務健全性確保のため、LTVは、原則として60%を上限とします。		
上場時発行	74,700口 (分割前)	450,000円/口 (分割前)	主幹事
出資総額	51,154百万円	発行済投資口数	239,908口
主幹事	みずほ証券株式会社、SMBC日興証券株式会社、大和証券株式会社		

	2017年8月期 (第8期)	2018年2月期 (第9期)	2018年8月期 (第10期)	2019年2月期 (第11期【予想】)※3	2019年8月期 (第12期【予想】)※3
営業収益	3,483百万円	3,868百万円	3,438百万円	3,866百万円	3,957百万円
営業利益	1,416百万円	2,069百万円	1,667百万円	1,925百万円	1,871百万円
経常利益	1,126百万円	1,682百万円	1,452百万円	1,656百万円	1,596百万円
当期純利益	1,125百万円	1,620百万円	1,405百万円	1,655百万円	1,595百万円
短期借入金	24,867百万円	-	-	-	-
長期借入金	24,198百万円	40,198百万円	40,198百万円	-	-
投資法人債	-	-	-	-	-
総資産額	96,292百万円	87,823百万円	87,143百万円	-	-
純資産額	41,148百万円	41,642百万円	41,529百万円	-	-
分配金	5,948円/1口	8,027円/1口	6,955円/1口	6,900円/1口	6,650円/1口

保有物件数	26	テナント数	512	総賃貸可能面積	160,903.74㎡
主要テナント※4	TOHOシネマズ株式会社、中日本建設コンサルタント株式会社、株式会社ティ・デイ・エス				
主要物件 投資額上位3物件	物件名称	所在地	取得価格	投資比率	
	大博多ビル	福岡県福岡市	10,650百万円	10.4%	
	東京パークサイドビル	東京都江東区	10,450百万円	10.2%	
肥後橋センタービル	大阪府大阪市	8,930百万円	8.7%		
格付	【JCR】長期発行体格付: A (安定的)				

※1 延床面積が概ね3,300㎡ (約1,000坪)~33,000㎡ (約10,000坪) の範囲に属するオフィスビルをいいます。

※2 「東京経済圏」とは、東京都、神奈川県、埼玉県及び千葉県をいいます。また、「地方政令指定都市等」とは、地方政令指定都市 (東京経済圏以外に所在する政令指定都市) 及び地方中核都市 (東京経済圏以外に所在する地方政令指定都市以外の県庁所在地又はそれに準ずる都市) をいいます。

※3 2019年2月期及び2019年8月期の業績予想は、2018年10月12日公表の「2018年8月期 決算短信 (REIT)」における予想値を記載しています。

※4 「主要テナント」は、2018年8月末時点における賃貸面積上位のテナントを記載しています。なお、賃貸面積には駐車場その他の用に供する土地の賃貸面積は含んでおりません。

※5 特段の指定がない限り、2018年12月末時点の状況を記載しています。

※6 本投資法人の営業期間は、毎年3月1日から8月末日まで及び9月1日から翌年2月末日までです。