

# 三井不動産ロジスティクスパーク投資法人

略称(三井不ロジパーク / MFL)

ホームページURL : <https://www.mflp-r.co.jp/>



## 才 住 ホ 物 商 へ 他

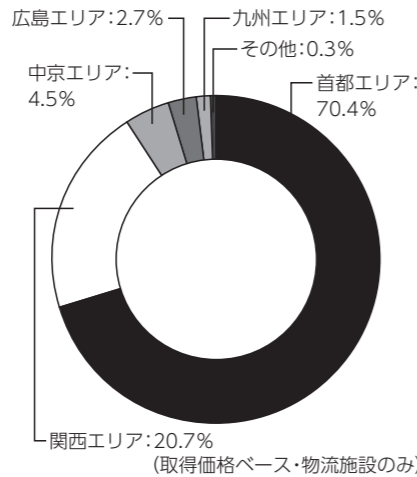
本投資法人は2016年8月に上場し、三井不動産のスポンサーサポートのもと、物流施設を主たる投資対象として着実に成長を続けてまいりましたが、2024年11月1日付で同じく物流特化型REITであるアドバンス・ロジスティクス投資法人と合併し、三井不動産・伊藤忠グループのダブルスポンサー体制を構築しました。

総合デベロッパーである三井不動産と総合商社である伊藤忠グループとのダブルスポンサー体制のもと、両社から優先的に物件情報の提供を受ける強固なパイプラインのみならず、両社の顧客ネットワークを活かしたリーシング力や物件管理運営ノウハウ等、物流施設事業に関する優れた総合力を最大限活用することで、着実な成長と投資主価値の持続的な向上を目指します。

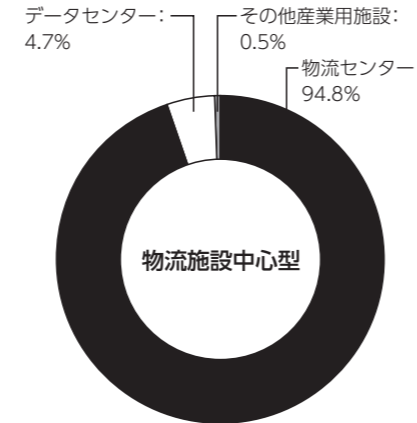


MFLP茨木

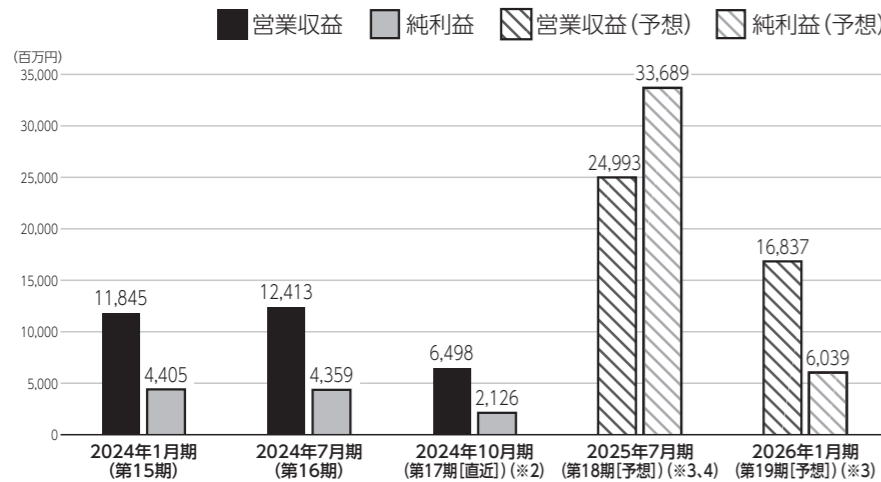
### 運用対象地域 (※1)



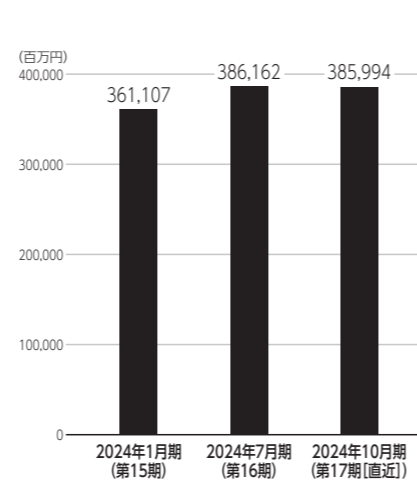
### 運用資産種別 (※1)



### 営業収益・純利益



### 総資産



### 資産運用会社・その他業務委託先 (※5)

資産運用会社	名称	三井不動産ロジスティクスリートマネジメント株式会社	資本金	2億円
	役員	【代表取締役社長】坂ノ下 忍【取締役(常勤)】柴田 守郎、山本 賢二、高坂 健司【取締役(非常勤)】伊藤 博文【監査役(非常勤)】山中 弘、関口 淳	従業員数	31名
	株主	三井不動産株式会社、伊藤忠リート・マネジメント株式会社		
資産保管会社	三井住友信託銀行株式会社	会計監査人	有限責任 あずさ監査法人	
会計事務受託者	令和アカウンティング・ホールディングス株式会社	投資主名簿等管理人	三井住友信託銀行株式会社	
納税事務受託者	税理士法人令和会計社	投資法人債事務受託者	株式会社三井住友銀行、三井住友信託銀行株式会社、株式会社三菱UFJ銀行	

2024年11月29日時点の投資口価格	101,200円/口	2024年10月期(第17期)分配金(※2)	4,657円/口
決算月	1月、2月、3月、4月、5月、6月、7月、8月、9月、10月、11月、12月		
直近の決算期(※2)	第17期(2024年8月1日~2024年10月31日)		
所在地	〒104-0061	TEL	03-6327-5160
	東京都中央区銀座六丁目8番7号	URL	<a href="https://www.mflp-r.co.jp/">https://www.mflp-r.co.jp/</a>
役員	【執行役員】浅井 裕史【監督役員】後藤 出【監督役員】大澤 栄子		
設立年月日	2016年3月4日	登録年月日	2016年3月25日
上場年月日	2016年8月2日		
運用資産種別(※1)	【物流施設中心型】物流センター：94.8% データセンター：4.7% その他産業用施設：0.5%		
運用対象地域(※1)	首都エリア：70.4% 関西エリア：20.7% 中京エリア：4.5% 広島エリア：2.7% 九州エリア：1.5% その他：0.3% (取得価格ベース・物流施設のみ)		
運用方針	<ul style="list-style-type: none"> <li>◆MFLP(所定の標準仕様を満たす三井不動産が開発する先進的物流施設)・IMP(所定の標準仕様を満たす伊藤忠商事及び伊藤忠都市開発が開発する物流施設)を主たる投資対象とする他、データセンター等のインダストリアル不動産にも投資し、「ロケーション」「クオリティ」及び「バランス」を重視したポートフォリオ構築を目指します。</li> <li>◆投資比率は物流不動産：80%以上、インダストリアル不動産：20%以下、エリア比率は首都エリア・関西エリア：70%以上、その他エリア：30%以下とします。</li> <li>◆ダブルスポンサー体制による豊富なパイプラインを活用したMFLP・IMPへの重点投資により、継続的な外部成長を目指します。</li> <li>◆総合デベロッパーである三井不動産と、総合商社である伊藤忠グループのそれぞれの事業プラットフォームと豊富な顧客ネットワークを背景としたスポンサーサポートを活用することにより、安定的な内部成長を目指します。</li> </ul>		
財務方針	◆LTVは第17期末実績41.4%、第18期末予想39.9%ですが、中長期的には40~50%を巡航水準とする方針です。		
上場時発行(※6)	212,800口	270,000円/口	主幹事 大和証券株式会社、野村證券株式会社、SMBC日興証券株式会社
出資総額	211,185百万円	発行済投資口数	3,219,699口

	2024年1月期(第15期)	2024年7月期(第16期)	2024年10月期(第17期[直近])(※2)	2025年7月期(第18期[予想])(※3,4)	2026年1月期(第19期[予想])(※3)
営業収益	11,845百万円	12,413百万円	6,498百万円	24,993百万円	16,837百万円
営業利益	4,738百万円	4,821百万円	2,369百万円	9,001百万円	6,889百万円
経常利益	4,407百万円	4,360百万円	2,127百万円	7,757百万円	6,040百万円
当期純利益	4,405百万円	4,359百万円	2,126百万円	33,689百万円	6,039百万円
短期借入金	600百万円	2,000百万円	5,000百万円		
長期借入金(※7)	125,700百万円	149,700百万円	149,700百万円		
投資法人債	5,000百万円	5,000百万円	5,000百万円		
総資産額	361,107百万円	386,162百万円	385,994百万円		
純資産額	217,781百万円	216,730百万円	213,255百万円		
分配金	8,898円/口	9,214円/口	4,657円/口	3,629円/口	2,478円/口

保有物件数(※1)	49	テナント数(※8)	非開示	総賃貸面積(※1)	2,109,854㎡
主要テナント(※1)	ロジスティード東日本、ナカノ商会、日本ロジテム				
主要物件(※1) ※投資額上位3物件	物件名称	所在地	取得価格(※9)	投資比率(※10)	
	MFLP茨木	大阪府茨木市	58,900百万円	10.2%	
	アイミッションズパーク柏2	千葉県柏市	38,600百万円	6.7%	
	アイミッションズパーク印西	千葉県印西市	29,100百万円	5.0%	
格付	【JCR】長期発行体格付：AA(安定的)				

(※1) 2024年11月1日の旧アドバンス・ロジスティクス投資法人との合併後のポートフォリオの状況を記載しています。  
 (※2) 第17期は、合併に伴い3か月の変則決算です。  
 (※3) 「第18期予想」、「第19期予想」は、2024年12月18日付「2024年10月期決算短信」にて開示した数値を記載しています。  
 (※4) 第18期は、合併に伴い9か月の変則決算です。  
 (※5) 2024年11月1日現在の状況を記載しています。  
 (※6) 2024年11月1日付で投資口1口につき4口の割合での投資口分割を実施しています。数字は投資口分割前のものです。  
 (※7) 貸借対照表上定義される「一年以内返済予定長期借入金」は長期借入金に含めて記載しています。  
 (※8) 賃借人からの開示の承諾が得られていないため、非開示としています。  
 (※9) 合併に伴い本投資法人が受け入れる物件の取得価格は、合併に際しての本投資法人の受入価格である、2024年10月31日を価格時点とする鑑定評価額を記載しています。  
 (※10) 取得価格の合計額に対する各保有資産の取得価格の割合を、小数第2位を四捨五入して記載しています。