

野村不動産マスターファンド投資法人

略称(野村マスター / NMF)

ホームページURL : <https://www.nre-mf.co.jp/>

才住ホ物商へ他

野村不動産マスターファンド投資法人は、総合デベロッパーである野村不動産グループをスポンサーとする国内最大級の総合型REITです。

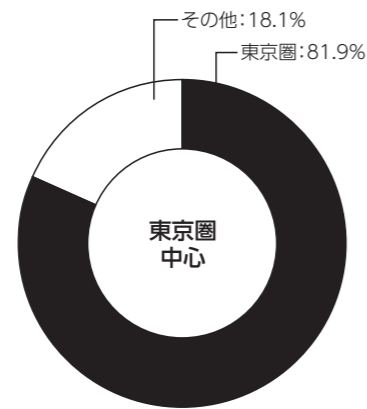
賃貸需要の厚い東京圏を中心に、オフィス、商業施設、物流施設、居住用施設といった多様な用途へ投資しており、2018年2月末時点で271物件、9,225億円の分散されたポートフォリオを構築しています。

スポンサーである野村不動産グループの豊富な開発力を活用した外部成長を推進するとともに、グループのノウハウを結集させてブランド力の強化と保有物件の資産価値向上を目指してまいります。

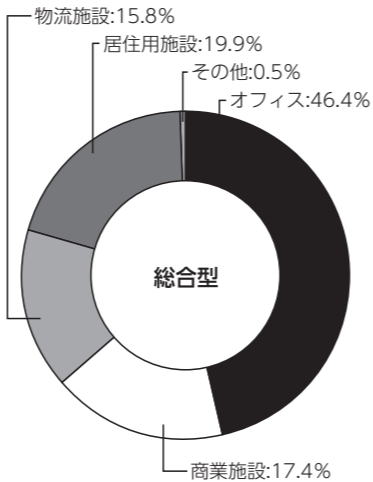


新宿野村ビル

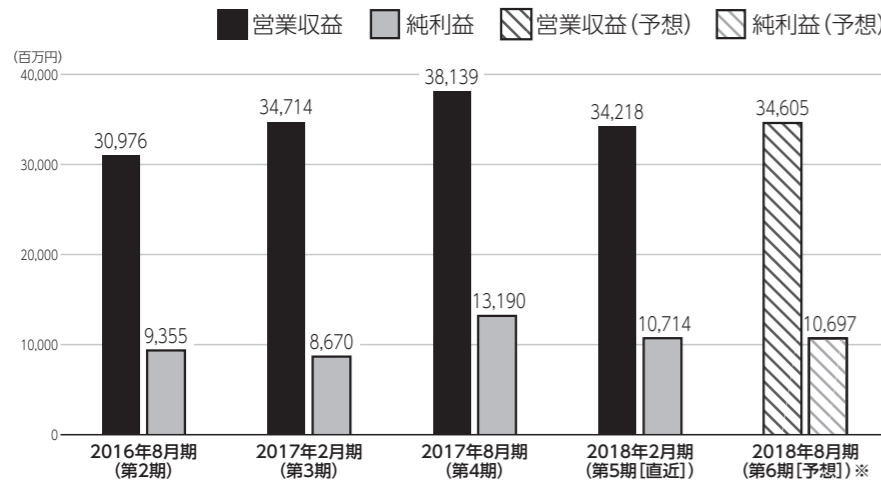
運用対象地域



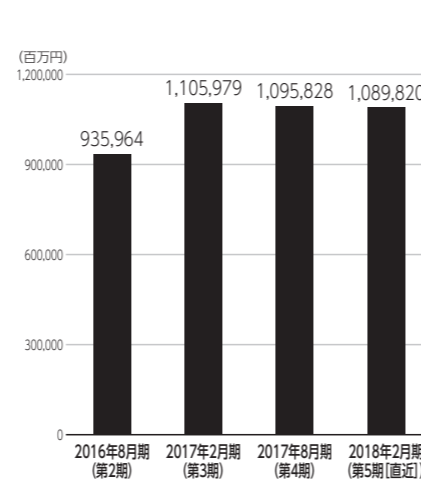
運用資産種別



営業収益・純利益



総資産



資産運用会社・その他業務委託先

資産運用会社	名称	野村不動産投資顧問株式会社	資本金	300百万円
	役員	【代表取締役社長】安部 憲生【取締役】近藤 文樹、山内 政人、木村 大輔、古瀬 康彦、岡田 賢一、井戸 規昭【監査役】藤谷 茂樹、和田 成一郎		
	株主	野村不動産ホールディングス株式会社		
資産保管会社	三井住友信託銀行株式会社	会計監査人	EY新日本有限責任監査法人	
会計事務受託者	三菱UFJ信託銀行株式会社	投資主名簿等管理人	三菱UFJ信託銀行株式会社	
納税事務受託者	三菱UFJ信託銀行株式会社	投資法人債事務受託者	株式会社三菱UFJ銀行 他	

2018年7月31日時点の投資口価格	158,400円/1口	2018年2月期(第5期)分配金	3,047円/1口
決算月	1月、2月、3月、4月、5月、6月、7月、8月、9月、10月、11月、12月		
直近の決算期	第5期(2017年9月1日~2018年2月28日)		
所在地	〒160-0023	TEL	03-3365-8767
	東京都新宿区西新宿八丁目5番1号	URL	https://www.nre-mf.co.jp/
経営陣	【執行役員】吉田 修平【監督役員】内山 峰男、大和田 公一		
設立年月日	2015年10月1日	登録年月日	2015年10月1日
上場年月日	2015年10月2日		
運用資産種別	〔総合型〕オフィス:46.4%、商業施設:17.4%、物流施設:15.8%、居住用施設:19.9%、その他:0.5%		
運用対象地域	〔東京圏中心〕東京圏:81.9%、その他:18.1%		
運用方針	◆「中長期の安定した収益の確保」と「運用資産の着実な成長」を実現させるため、主としてテナント需要に厚みのある東京圏(東京都、神奈川県、千葉県及び埼玉県)を中心に、三大都市圏及び政令指定都市等への地域分散にも留意した投資戦略を採用します。 ◆オフィス、商業施設、物流施設、居住用施設その他様々な用途の施設に投資する「総合型戦略」、物件やテナントの分散効果を追求しポートフォリオの安定性を高める「大型化戦略」、さらにスポンサーである野村不動産グループとの「賃貸バリューチェーン」の活用を組み合わせることで、投資主価値の向上を目指していきます。		
財務方針	◇LTVは60%を上限としつつも、当面は40~50%の水準で運用することを目指します。		
上場時発行	3,722,010口	主幹事	野村証券株式会社
出資総額	162,791百万円	発行済投資口数	4,183,130口

	2016年8月期(第2期)	2017年2月期(第3期)	2017年8月期(第4期)	2018年2月期(第5期[直近])	2018年8月期(第6期[予想])※
営業収益	30,976百万円	34,714百万円	38,139百万円	34,218百万円	34,605百万円
営業利益	11,682百万円	11,244百万円	15,735百万円	13,212百万円	13,253百万円
経常利益	9,356百万円	8,672百万円	13,190百万円	10,715百万円	10,698百万円
当期純利益	9,355百万円	8,670百万円	13,190百万円	10,714百万円	10,697百万円
短期借入金	57,805百万円	83,975百万円	58,760百万円	58,315百万円	
長期借入金	329,466百万円	396,308百万円	411,480百万円	407,382百万円	
投資法人債	22,500百万円	18,500百万円	18,500百万円	20,500百万円	
総資産額	935,964百万円	1,105,979百万円	1,095,828百万円	1,089,820百万円	
純資産額	479,311百万円	556,104百万円	556,649百万円	555,090百万円	
分配金	3,036円/1口	3,028円/1口	3,037円/1口	3,047円/1口	3,081円/1口

保有物件数	271棟	テナント数	1,261	総賃貸面積	1,766,762㎡
主要テナント	野村不動産パートナーズ株式会社、福山通運株式会社、株式会社イトーヨーカ堂、ネオヴィア・ロジスティクス・サービスLLC、株式会社横浜岡田屋				
主要物件 ※投資額上位3物件	物件名称	所在地	取得価格	投資比率	
	日本電気本社ビル	東京都港区	44,100百万円	4.8%	
	新宿野村ビル	東京都新宿区	43,900百万円	4.8%	
	麹町ミレニウムガーデン	東京都千代田区	26,700百万円	2.9%	
格付	【JCR】AA 【R&I】A+ 【S&P】A				

※貸借対照表上定義される「1年内返済予定の長期借入金」「1年内償還予定の投資法人債」は、短期借入金を含めて計算しています。
 ※2018年8月期(第6期) 予想は2018年4月13日公表の決算短信をベースに記載しています。
 ※資産運用会社の役員は、2018年6月16日時点の情報を記載しています。
 ※特に記載のない限り、2018年2月末日時点の数値を記載しています。