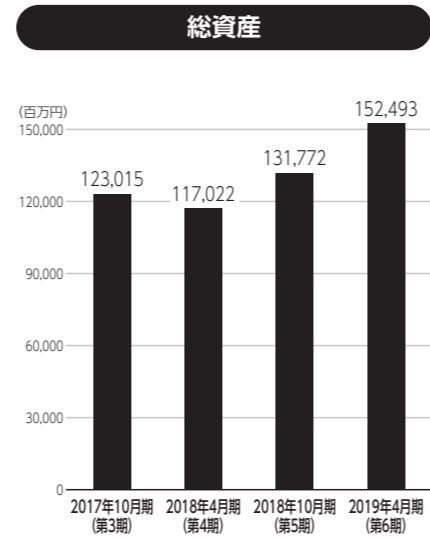
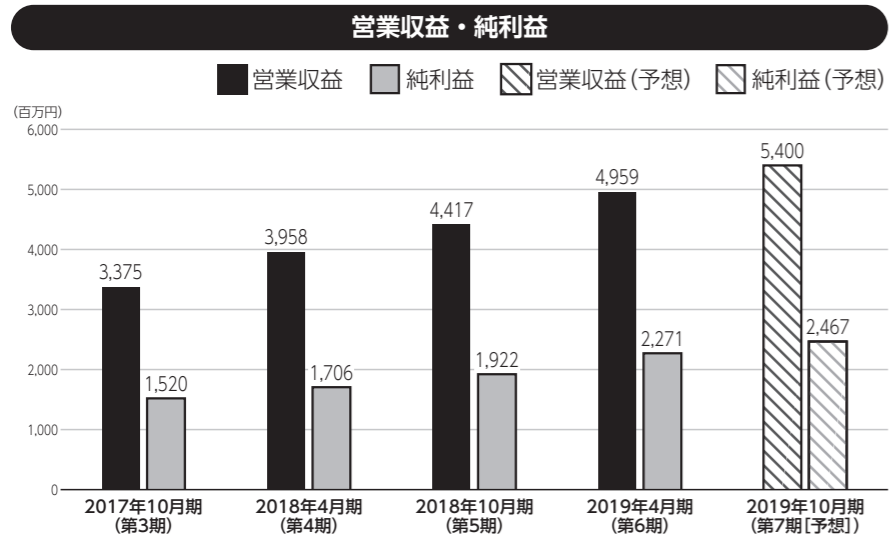
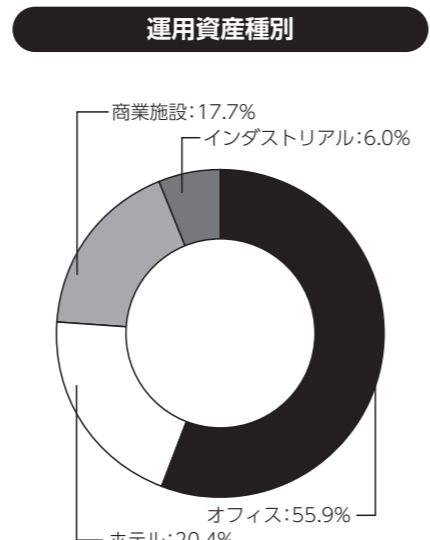
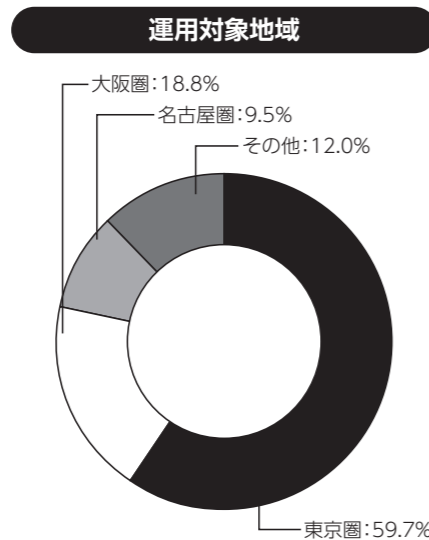


投資法人みらいは、三井物産アセットマネジメント・ホールディングス及びイデラ キャピタルがスポンサーとなり、新たな運用スタイルを切り拓く総合型REITとして、2016年12月16日に東京証券取引所へ上場を果たしました。投資法人みらいは、三井物産アセットマネジメント・ホールディングスが有する様々な事業知見や幅広い取引先企業とのネットワーク、並びにイデラ キャピタルが強みを持つ不動産価値創造力を最大限に活用し、中長期的に安定したキャッシュフローが期待できるポートフォリオ構築を推進します。オフィス等のコアアセットに、より高い収益性が期待できるグロースアセットを組み入れていくことにより、キャッシュフローの安定性を確保しながらも、ポートフォリオの収益性を高める外部成長を実現し、分配金の持続的成長を目指す方針です。



品川シーサイドパークタワー



資産運用会社・その他業務委託先

資産運用会社	名称	三井物産・イデラパートナーズ株式会社	資本金	200百万円
	役員	【代表取締役社長】菅沼 通夫 【取締役】(常勤) 岩崎 浩之 卓地 伸晃 長濱 現 (非常勤) 萩野 保 山田 卓也 【監査役】(非常勤) 小池 豊		
	株主	三井物産アセットマネジメント・ホールディングス株式会社 (50%) 株式会社イデラ キャピタルマネジメント (50%)		
資産保管会社	三井住友信託銀行株式会社		会計監査人	EY新日本有限責任監査法人
会計事務受託者	税理士法人令和会計社		投資主名簿等管理人	三井住友信託銀行株式会社
納税事務受託者	税理士法人令和会計社		投資法人債事務受託者	三井住友信託銀行株式会社

2019年9月30日時点の投資口価格	64,100円/1口	2019年4月期 (第6期) 分配金	5,745円/1口
決算月	1月、2月、3月、 4月 、5月、6月、7月、8月、9月、 10月 、11月、12月		
直近の決算期	第6期 (2018年11月1日~2019年4月30日)		
所在地	〒101-0065	TEL	03-6632-5950
	東京都千代田区西神田三丁目2番1号	URL	http://3476.jp/
役員	【執行役員】菅沼 通夫 【監督役員】根岸 岳彦 西井 秀朋		
設立年月日	2015年12月4日	登録年月日	2016年1月6日
上場年月日			2016年12月16日
※運用資産種別	オフィス: 55.9% ホテル: 20.4% 商業施設: 17.7% インダストリアル: 6.0%		
※運用対象地域	東京圏: 59.7% 大阪圏18.8% 名古屋圏9.5% その他12.0%		
運用方針	スポンサーである三井物産アセットマネジメント・ホールディングス及びイデラ キャピタルの不動産ビジネスにおける強みを最大限活かし、多様なアセットカテゴリーを投資対象とすることで投資機会の最大化を図るとともに、数ある投資機会の中から優良不動産を選別し、三大都市圏を中心に厳選投資することにより優良なポートフォリオの構築を目指します。		
財務方針	メガバンクグループを中心としたレンダーフォーメーションの構築と適切なLTVコントロールによる健全かつ安定的な財務運営を目指します。		
上場時発行	293,000口	183,000円/口	主幹事
※出資総額	69,074百万円		※発行済投資口数
			1,581,640口

	2017年10月期 (第3期)	2018年4月期 (第4期)	2018年10月期 (第5期)	2019年4月期 (第6期)	2019年10月期 (第7期 [予想])
営業収益	3,375百万円	3,958百万円	4,417百万円	4,959百万円	5,400百万円
営業利益	1,662百万円	1,907百万円	2,122百万円	2,531百万円	2,710百万円
経常利益	1,520百万円	1,698百万円	1,867百万円	2,270百万円	2,468百万円
当期純利益	1,520百万円	1,706百万円	1,922百万円	2,271百万円	2,467百万円
短期借入金	10,000百万円	1,000百万円	-	-	-
長期借入金	54,000百万円	56,500百万円	63,200百万円	73,700百万円	-
投資法人債	-	-	1,000百万円	1,000百万円	-
総資産額	123,015百万円	117,022百万円	131,772百万円	152,493百万円	-
純資産額	53,293百万円	53,536百万円	61,590百万円	70,854百万円	-
※分配金	5,175円/1口	5,807円/1口	5,668円/1口	5,745円/1口	1,560円/1口

※保有物件数	29棟	※テナント数	180	※総賃貸面積	265,098.59㎡																
主要テナント	<table border="1"> <thead> <tr> <th>物件名称</th> <th>所在地</th> <th>取得価格</th> <th>投資比率</th> </tr> </thead> <tbody> <tr> <td>川崎テックセンター</td> <td>神奈川県川崎市</td> <td>23,182百万円</td> <td>16.2%</td> </tr> <tr> <td>品川シーサイドパークタワー (準共有持分63.4%)</td> <td>東京都品川区</td> <td>20,288百万円</td> <td>14.2%</td> </tr> <tr> <td>東京フロントテラス (準共有持分50.2%)</td> <td>東京都品川区</td> <td>10,592百万円</td> <td>7.4%</td> </tr> </tbody> </table>					物件名称	所在地	取得価格	投資比率	川崎テックセンター	神奈川県川崎市	23,182百万円	16.2%	品川シーサイドパークタワー (準共有持分63.4%)	東京都品川区	20,288百万円	14.2%	東京フロントテラス (準共有持分50.2%)	東京都品川区	10,592百万円	7.4%
物件名称	所在地	取得価格	投資比率																		
川崎テックセンター	神奈川県川崎市	23,182百万円	16.2%																		
品川シーサイドパークタワー (準共有持分63.4%)	東京都品川区	20,288百万円	14.2%																		
東京フロントテラス (準共有持分50.2%)	東京都品川区	10,592百万円	7.4%																		
※格付	【JCR】 A+ (ポジティブ) 【R&I】 A (安定的)																				

※1.発行済投資口数及び保有物件に関する情報は2019年8月31日時点の情報に基づき記載しています。
 ※2.2019年10月期の予想は2019年9月9日時点の情報に基づき記載しています。
 ※3.格付に関する情報は2019年1月17日時点の情報に基づき記載しています。
 ※4.2019年4月30日を基準日、2019年5月1日を効力発生日として、投資口1口につき4口の割合による投資口の分割を行いました。