

サンケイリアルエステート投資法人

略称 (サンケイRE / SRE)

ホームページURL : <https://www.s-reit.co.jp/>

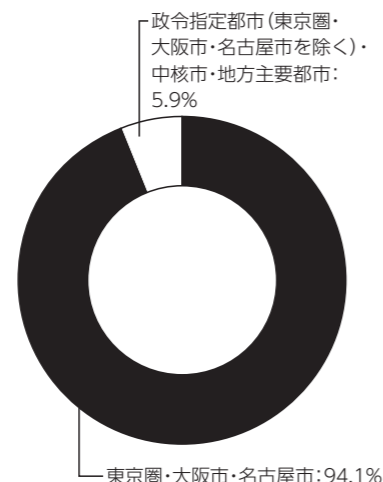
才 住 ホ 物 商 へ 他

本投資法人は、フジ・メディア・ホールディングスの「都市開発・観光」事業を担うサンケイビルをスポンサーとして2019年3月12日に上場したオフィス系J-REITです。スポンサーサポートにより「人・街・社会を幸せにする。」という理念の下で、ひとりひとりを幸せにする社会の公器としてJ-REIT市場とともに発展することで、中長期的な投資主価値の最大化を目指します。また、スポンサーグループとの間で「資産循環型ビジネスモデル」を構築し、同グループが保持するプラットフォームを最大活用することにより、運用資産の規模拡大及び中長期的な収益の維持・向上を目指します。

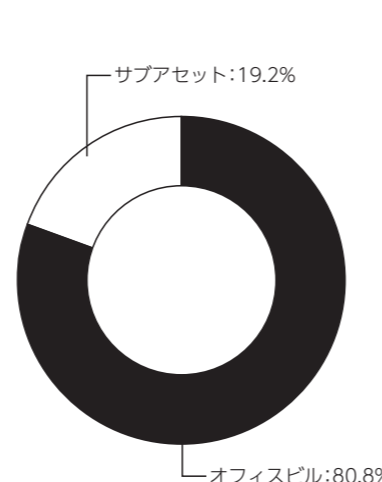


東京サンケイビル

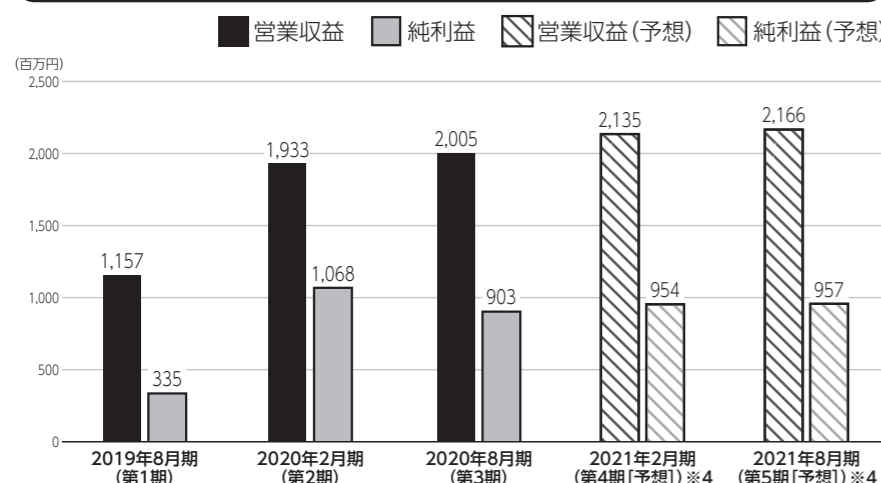
運用対象地域 ※1、3



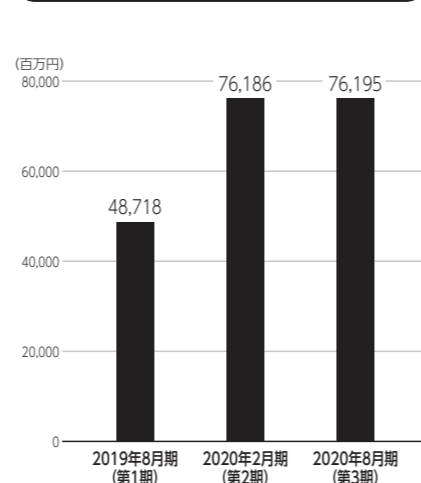
運用資産種別 ※1、2



営業収益・純利益



総資産



資産運用会社・その他業務委託先

資産運用会社	名称	株式会社サンケイビル・アセットマネジメント	資本金	1億円
	役員	【代表取締役社長】太田 裕一 【取締役】戸嶋 広幸 向井 篤 【取締役 (非常勤)】遠藤 健 藤澤 洋 【監査役 (非常勤)】阿部 敏則		
	株主	株式会社サンケイビル		
資産保管会社	三井住友信託銀行株式会社		会計監査人	EY新日本有限責任監査法人
会計事務受託者	税理士法人令和会計社		投資主名簿等管理人	みずほ信託銀行株式会社
納税事務受託者	税理士法人令和会計社		投資法人債事務受託者	-

2020年10月30日時点の投資口価格	94,300円/1口	2020年8月期 (第3期) 分配金	2,532円/1口
決算月	1月、2月、3月、4月、5月、6月、7月、8月、9月、10月、11月、12月		
直近の決算期	第3期 (2020年3月1日~2020年8月31日)		
所在地	〒100-0004	TEL	03-5542-1316
	東京都千代田区大手町一丁目7番2号	URL	https://www.s-reit.co.jp/
役員	【執行役員】太田 裕一 【監督役員】本吉 進 清水 幸明		
設立年月日	2018年11月19日	登録年月日	2018年12月17日
上場年月日	2019年3月12日		
運用資産種別	オフィスビル: 80.8%、サブアセット19.2% ※1、2		
運用対象地域	東京圏・大阪市・名古屋市: 94.1%、政令指定都市 (左記を除く)・中核市・地方主要都市: 5.9% ※1、3		
運用方針	・投資対象用途は、オフィスビル80%程度、サブアセット20%程度を目安に、「オフィスビル」中心のポートフォリオを構築していく方針です。 ・投資エリアは、東京圏・大阪市及び名古屋市に70%以上、政令指定都市 (左記を除く)・中核市及び地方主要都市に30%以下を目安とします。		
財務方針	・本投資法人は、運用資産の中長期にわたる安定した収益の確保と着実な成長のために、財務活動の機動性及び資金繰りの安定性等に留意しつつ、適切かつ健全な財務運営を行うものとします。 ・財務健全性確保のため、LTVは、原則として60%を上限とすることを基本方針とし (但し、新たな資産の取得等に伴い、一時的に60%超となる場合があります。)、巡航水準では40~50%程度を維持していく方針です。		
上場時発行	227,238口	100,000円/口	主幹事
出資総額	36,540百万円		発行済投資口数
			356,800口

	2019年8月期 (第1期)	2020年2月期 (第2期)	2020年8月期 (第3期)	2021年2月期 (第4期【予想】)※4	2021年8月期 (第5期【予想】)※4
営業収益	1,157百万円	1,933百万円	2,005百万円	2,135百万円	2,166百万円
営業利益	699百万円	1,166百万円	996百万円	1,051百万円	1,064百万円
経常利益	336百万円	1,069百万円	904百万円	955百万円	958百万円
当期純利益	335百万円	1,068百万円	903百万円	954百万円	957百万円
短期借入金※5	4,913百万円	4,756百万円	4,800百万円		
長期借入金	17,400百万円	29,200百万円	28,700百万円		
投資法人債	-	-	-		
総資産額	48,718百万円	76,186百万円	76,195百万円		
純資産額	23,460百万円	37,609百万円	37,444百万円		
分配金	1,399円/1口	2,995円/1口	2,532円/1口	2,676円/1口	2,684円/1口

保有物件数※6	12棟	テナント数	非開示 ※7	総賃貸面積	非開示 ※7
主要テナント	株式会社グランビスタ ホテル&リゾート、ソニー株式会社、日本ハム株式会社、バイエル薬品株式会社、株式会社鴻池組				
主要物件 ※6 ※投資額上位3物件	物件名称	所在地	取得価格	投資比率	
	ブリーゼタワー (オフィス部分の建物区分所有権等の準共有持分45%)	大阪府大阪市北区	13,100百万円	18.3%	
	品川シーサイドTSタワー (建物区分所有権等の準共有持分25%)	東京都品川区	10,040百万円	14.0%	
	ホテルインターゲート東京 京橋	東京都中央区	8,961百万円	12.5%	
格付	-				

※1 取得価格ベースで記載しています。
 ※2 「サブアセット」とは、「オフィスビル」とは異なる特性を有し、かつポートフォリオ収益の安定性に資する用途の不動産をいいます。
 ※3 「東京圏」とは、東京都、神奈川県、埼玉県及び千葉県を、「中核市」とは、人口20万人以上の市 (東京圏、大阪市及び名古屋市並びにその他の政令指定都市を除きます。)を、「地方主要都市」とは、人口20万人未満の市町村で、特定の用途において一定の需要が認められると資産運用会社が判断した都市をいいます。
 ※4 第4期予想、第5期予想は、2020年10月15日付2020年8月期決算短信で公表した数値を記載しています。
 ※5 貸借対照表上定義される「1年内返済予定の長期借入金」は、短期借入金も含めて記載しています。
 ※6 物件に関する項目については、2020年10月31日時点の情報を記載しています。
 ※7 テナント若しくは関係者等から開示の承諾が得られていない情報、又は秘密情報の算出を可能とする情報が含まれているため、やむを得ない事由により開示していません。
 ※8 時点の表示がない項目については、2020年11月26日付2020年8月期 (第3期) 有価証券報告書の情報を記載しています。